

NOTAS GENERALES

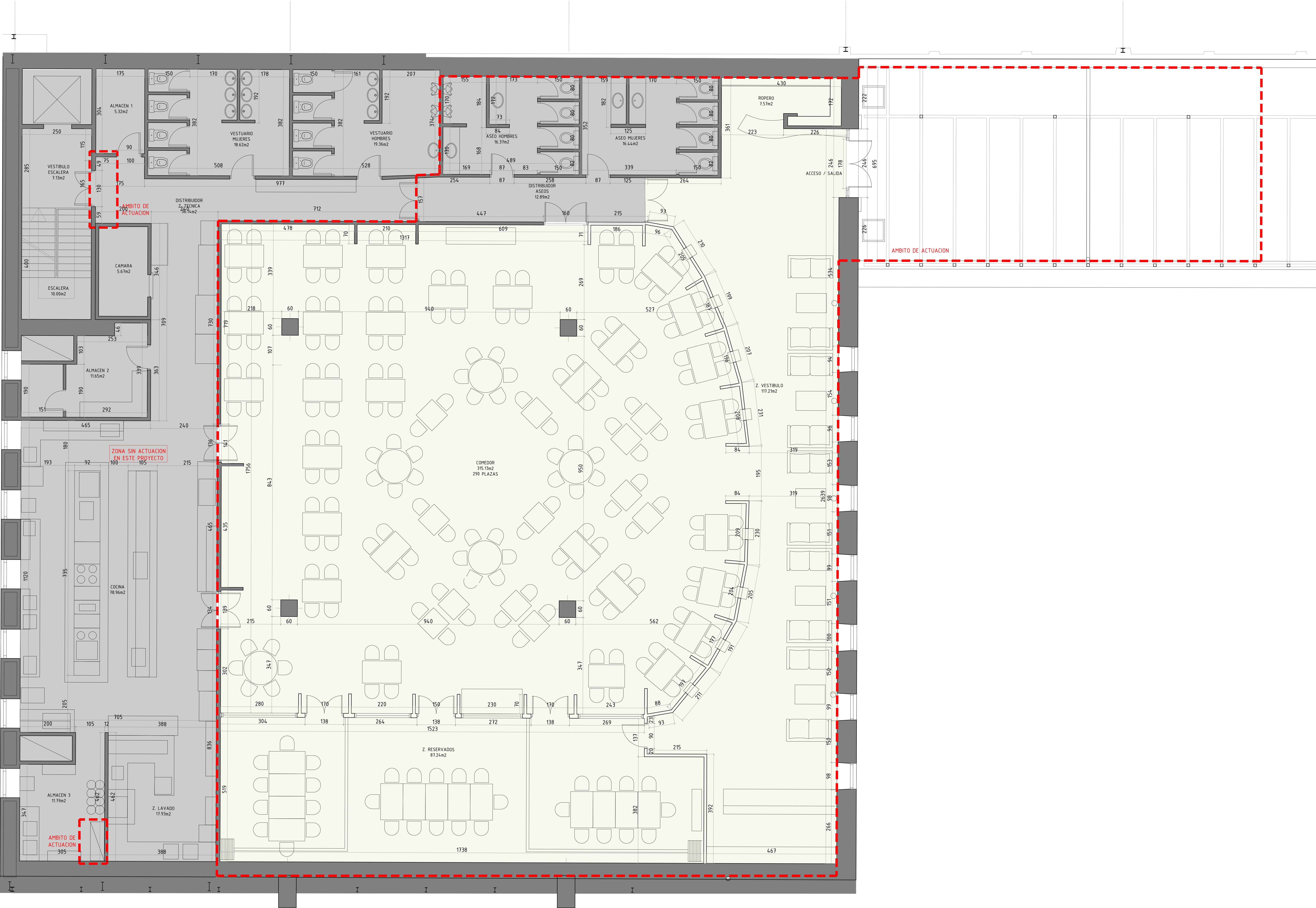
TODAS LAS MEDIDAS SE MUESTRAN EN CENTÍMETROS.

EL PLANO PUEDE NO ESTAR IMPRESO A ESCALA, EN ESE CASO PREVALECE LA INFORMACIÓN NUMÉRICA DE LA COTA.

TODAS LAS DIMENSIONES DEBERÁN SER VERIFICADAS EN OBRA POR LOS AUTORES DEL PROYECTO TÉCNICO Y LA CONSTRUCTORA.

TODAS LAS DISCREPANCIAS DEBERÁN SER ACLARADAS CON LA PROPIEDAD ANTES DE SU REALIZACIÓN.

LOS COLORES PUEDEN SUFRIR LEVES MODIFICACIONES SEGÚN EL TIPO DE IMPRESIÓN. POR TANTO, PREVALECE LA INFORMACIÓN DETALLADA TEXTUALMENTE EN EL PLANO.



LOCAL 34 / I-NUCL-1_3-NPR-R90
UBICACIÓN: NÚCLEO CONEXIÓN ENTRE PABELLONES 1 Y 3, PLANTA PRIMERA

CUADRO DE SUPERFICIES

LOCAL 34 / I-NUCL-1_3-NPR-R90

ZONA DE PÚBLICO	572.85 m2
ROPERO	7.57 m2
VESTIBULO ACCESO	117.21 m2
COMEDOR	315.13 m2
ZONA RESERVADOS	87.24 m2
DISTRIBUIDOR ASEOS	12.89 m2
ASEO MUJERES	16.44 m2
ASEO HOMBRRES	16.37 m2
ZONA TÉCNICA	222.57 m2
DISTRIBUIDOR Z. TÉCNICA	36.14 m2
VESTUARIO HOMBRRES	19.36 m2
VESTUARIO MUJERES	18.62 m2
VESTIB. ESCALERA	7.13 m2
ESCALERA	10.00 m2
ALMACEN 1	5.32 m2
CÁMARA	5.67 m2
ALMACEN 2	11.65 m2
COCINA	78.96 m2
Z. LAVADO	17.93 m2
ALMACEN 3	11.79 m2

SUPERFICIE CONSTRUIDA: 906.63 m2

PLAZAS LOCAL 170 PLAZAS
PLAZAS RESERVADOS 32 PLAZAS
PLAZAS SOFÁ 20 PLAZAS

Proyecto:
Reforma de local de Restauración I-NUCL-1_3-NPR-R90

Ubicación :
IFEMA. Av. del Partenón, 5. 28042 Madrid
Local: I-NUCL-1_3-NPR-R90 (Núcleo 1-3)

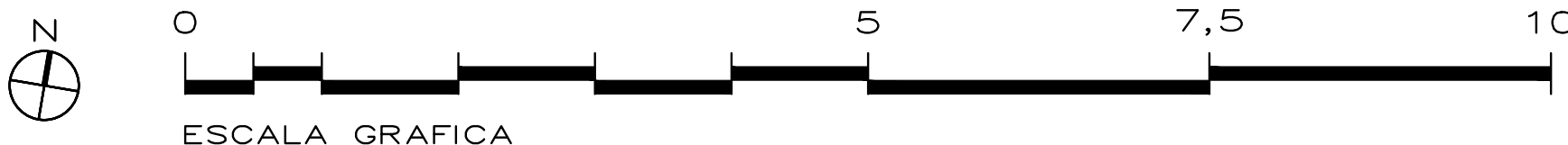
Plano:
Estado actual - Arquitectura
Distribución

Fecha 16.12.2022 Escala: 1/50
Arch. No. 221216_I-NUCL1_3NPR-RP90_ARQ_Rev2.dwg Plano No. EA_01

Promotor:
IFEMA
Feria de Madrid

Arquitectos:
Ángel Luis Cerro
Luis Miguel Velasco

C/ Princesa 69
28008 Madrid
tel 91 708 02 70 fax 91 708 02 71
www.es-emo.com



NOTAS GENERALES

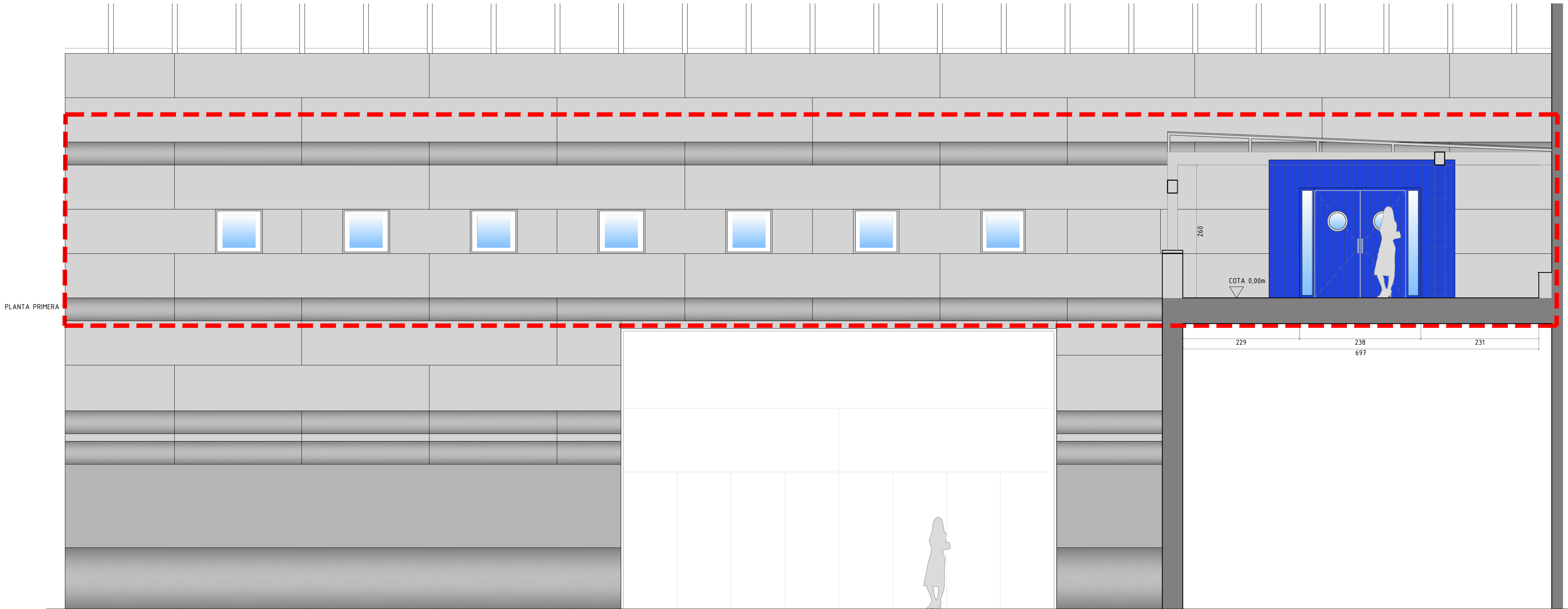
TODAS LAS MEDIDAS SE MUESTRAN EN CENTÍMETROS.

EL PLANO PUEDE NO ESTAR IMPRESO A ESCALA, EN ESE CASO PREVALECE LA INFORMACIÓN NUMÉRICA DE LA COTA.

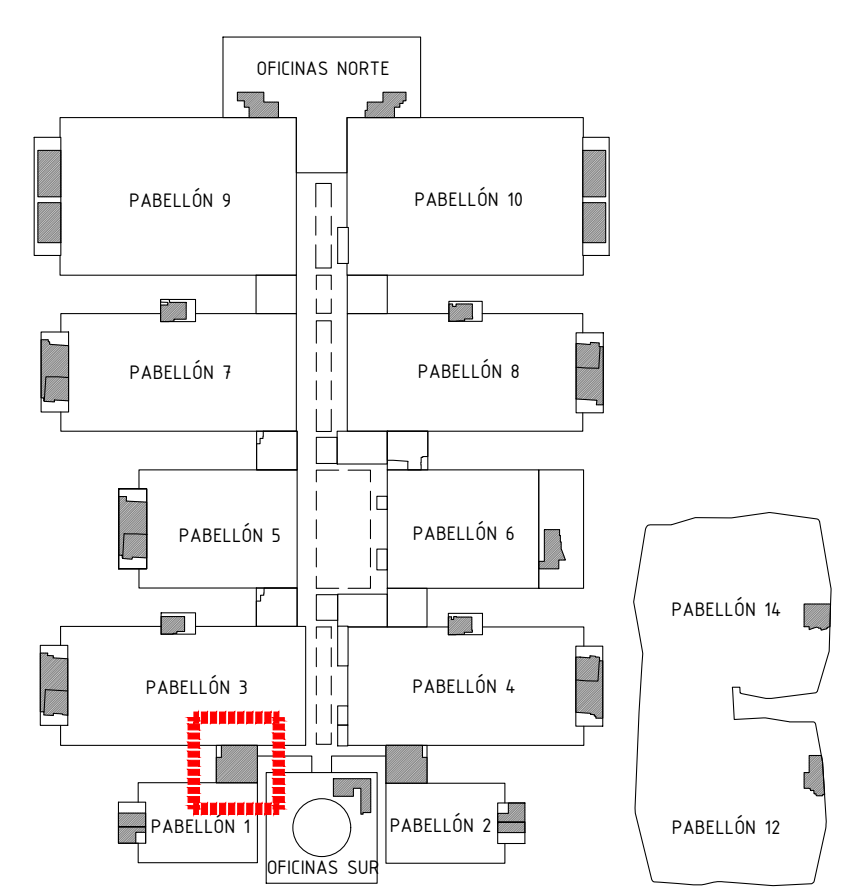
TODAS LAS DIMENSIONES DEBERÁN SER VERIFICADAS EN OBRA POR LOS AUTORES DEL PROYECTO TÉCNICO Y LA CONSTRUCTORA.

TODAS LAS DISCREPANCIAS DEBERÁN SER ACLARADAS CON LA PROPIEDAD ANTES DE SU REALIZACIÓN.

LOS COLORES PUEDEN SUFRIR LEVES MODIFICACIONES SEGÚN EL TIPO DE IMPRESIÓN. POR TANTO, PREVALECE LA INFORMACIÓN DETALLADA TEXTUALMENTE EN EL PLANO.



ALZADO



Proyecto:
Reforma de local de Restauración I-NUCL-1_3-NPR-R90

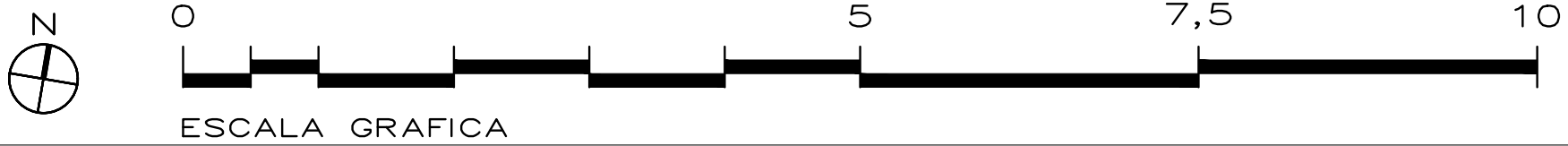
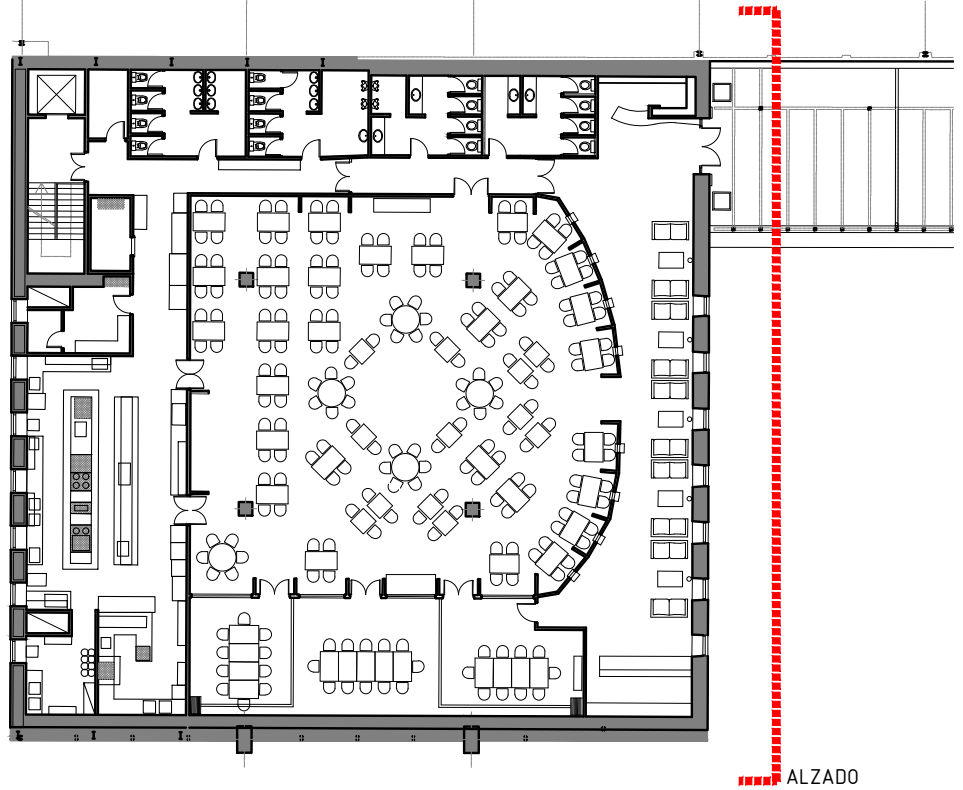
Ubicación :
IFEMA. Av. del Partenón, 5. 28042 Madrid
Local: I-NUCL-1_3-NPR-R90 (Núcleo 1-3)

Plano:
Estado actual - Arquitectura
Alzados

Fecha 16.12.2022	Escala: 1/50
Arch. No. 221216 I-NUCL1_3NPR-RP90_ARQ_Rev2.dwg	Plano No EA_02

Promotor:
IFEMA
Feria de Madrid

Arquitectos:
Ángel Luis Cerro
Luis Miguel Velasco



NOTAS GENERALES

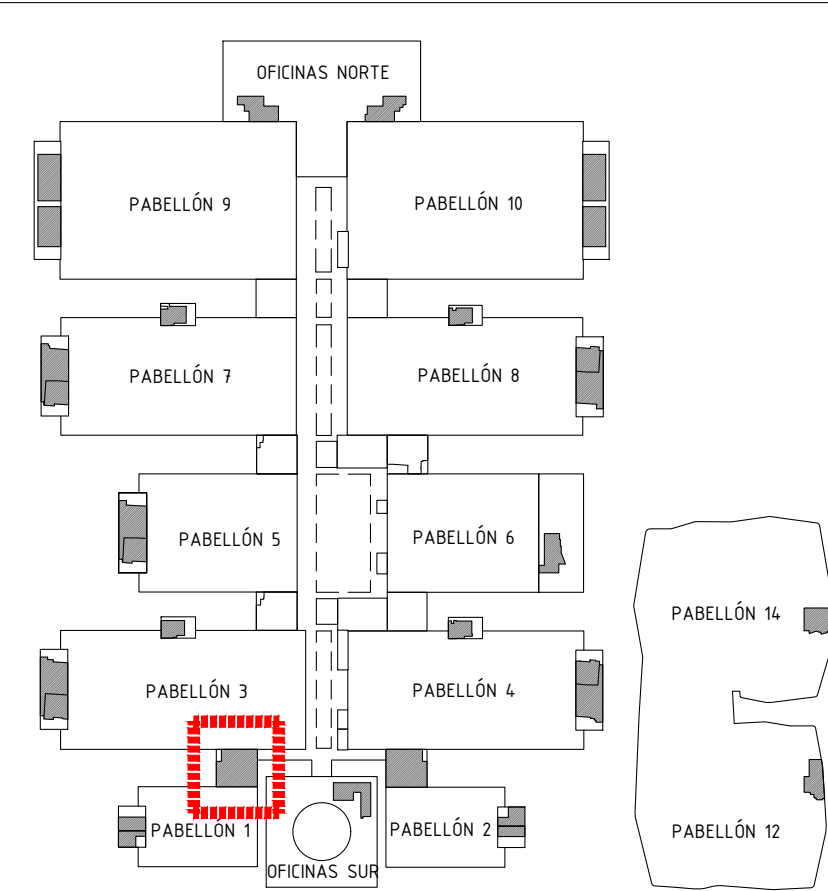
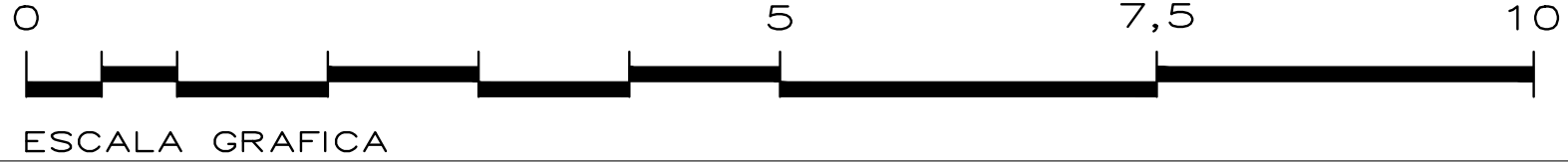
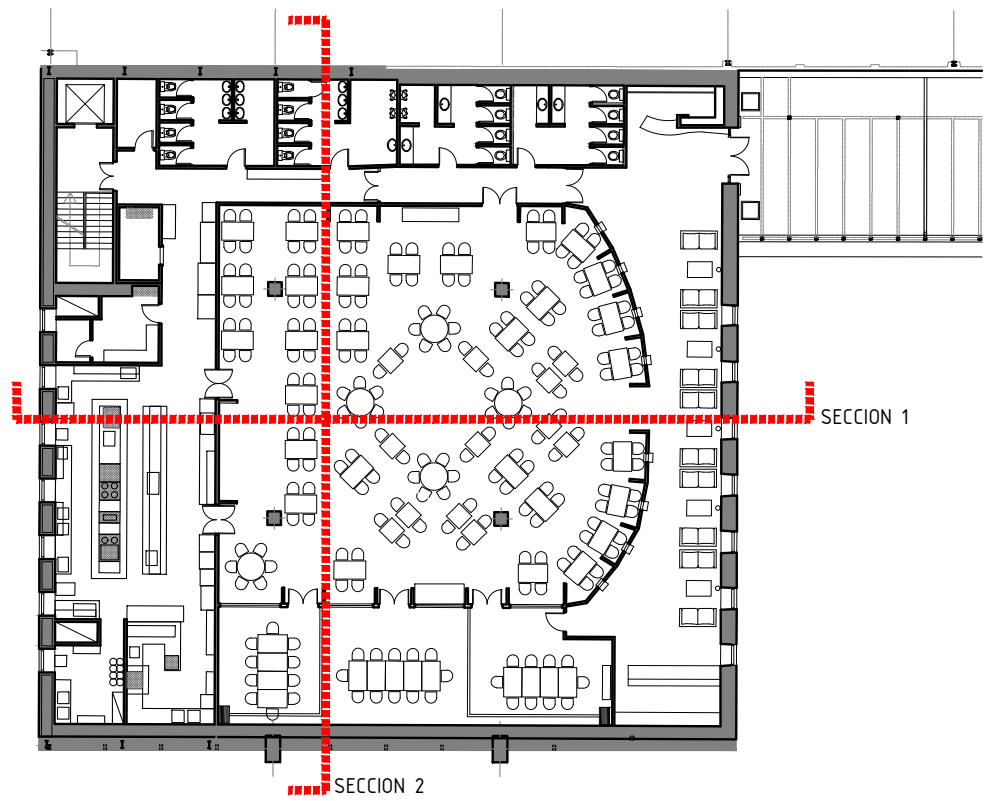
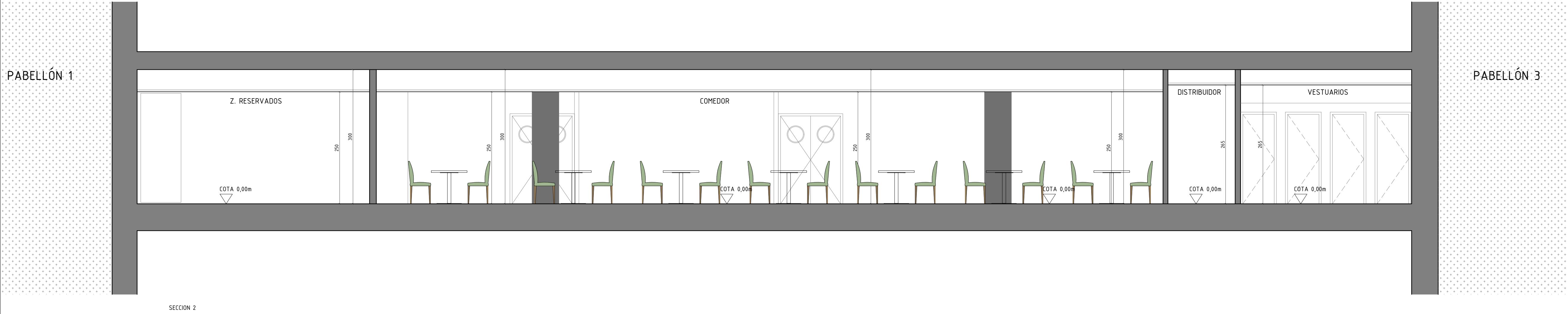
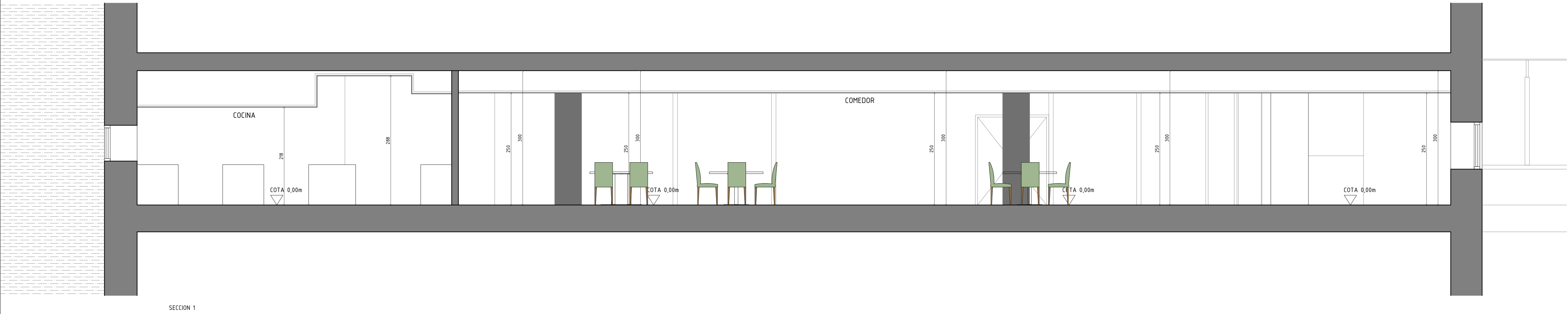
TODAS LAS MEDIDAS SE MUESTRAN EN CENTÍMETROS.

EL PLANO PUEDE NO ESTAR IMPRESO A ESCALA, EN ESE CASO PREVALECE LA INFORMACIÓN NUMÉRICA DE LA COTA.

TODAS LAS DIMENSIONES DEBERÁN SER VERIFICADAS EN OBRA POR LOS AUTORES DEL PROYECTO TÉCNICO Y LA CONSTRUCTORA.

TODAS LAS DISCREPANCIAS DEBERÁN SER ACLARADAS CON LA PROPIEDAD ANTES DE SU REALIZACIÓN.

LOS COLORES PUEDEN SUFRIR LEVES MODIFICACIONES SEGÚN EL TIPO DE IMPRESIÓN. POR TANTO, PREVALECE LA INFORMACIÓN DETALLADA TEXTUALMENTE EN EL PLANO.



Proyecto: Reforma de local de Restauración I-NUCL-1_3-NPR-R90	
Ubicación : IFEMA. Av. del Partenón, 5. 28042 Madrid Local: I-NUCL-1_3-NPR-R90 (Núcleo 1-3)	
Plano: Estado actual - Arquitectura Secciones	
Fecha 16.12.2022	Escala: 1/50
Arch. No. 221216_I-NUCL1_3NPR-RP90_ARQ_Rev2.dwg	Plano No EA_03
Promotor: IFEMA Feria de Madrid	
Arquitectos: Ángel Luis Cerro Luis Miguel Velasco	
EMO	
C/ Princesa 69 28008 Madrid tel 91 708 02 70 fax 91 708 02 71 www.es-emo.com	

NOTAS GENERALES

TODAS LAS MEDIDAS SE MUESTRAN EN CENTÍMETROS.

EL PLANO PUEDE NO ESTAR IMPRESO A ESCALA, EN ESE CASO PREVALECE LA INFORMACIÓN NUMÉRICA DE LA COTA.

TODAS LAS DIMENSIONES DEBERÁN SER VERIFICADAS EN OBRA POR LOS AUTORES DEL PROYECTO TÉCNICO Y LA CONSTRUCTORA.

TODAS LAS DISCREPANCIAS DEBERÁN SER ACLARADAS CON LA PROPIEDAD ANTES DE SU REALIZACIÓN.

LOS COLORES PUEDEN SUFRIR LEVES MODIFICACIONES SEGÚN EL TIPO DE IMPRESIÓN. POR TANTO, PREVALECE LA INFORMACIÓN DETALLADA TEXTUALMENTE EN EL PLANO.



LOCAL 34 / I-NUCL-1_3-NPR-R90
UBICACIÓN: NÚCLEO CONEXIÓN ENTRE
PABELLONES 1 Y 3, PLANTA PRIMERA

CUADRO DE SUPERFICIES

LOCAL 34 / I-NUCL-1_3-NPR-R90

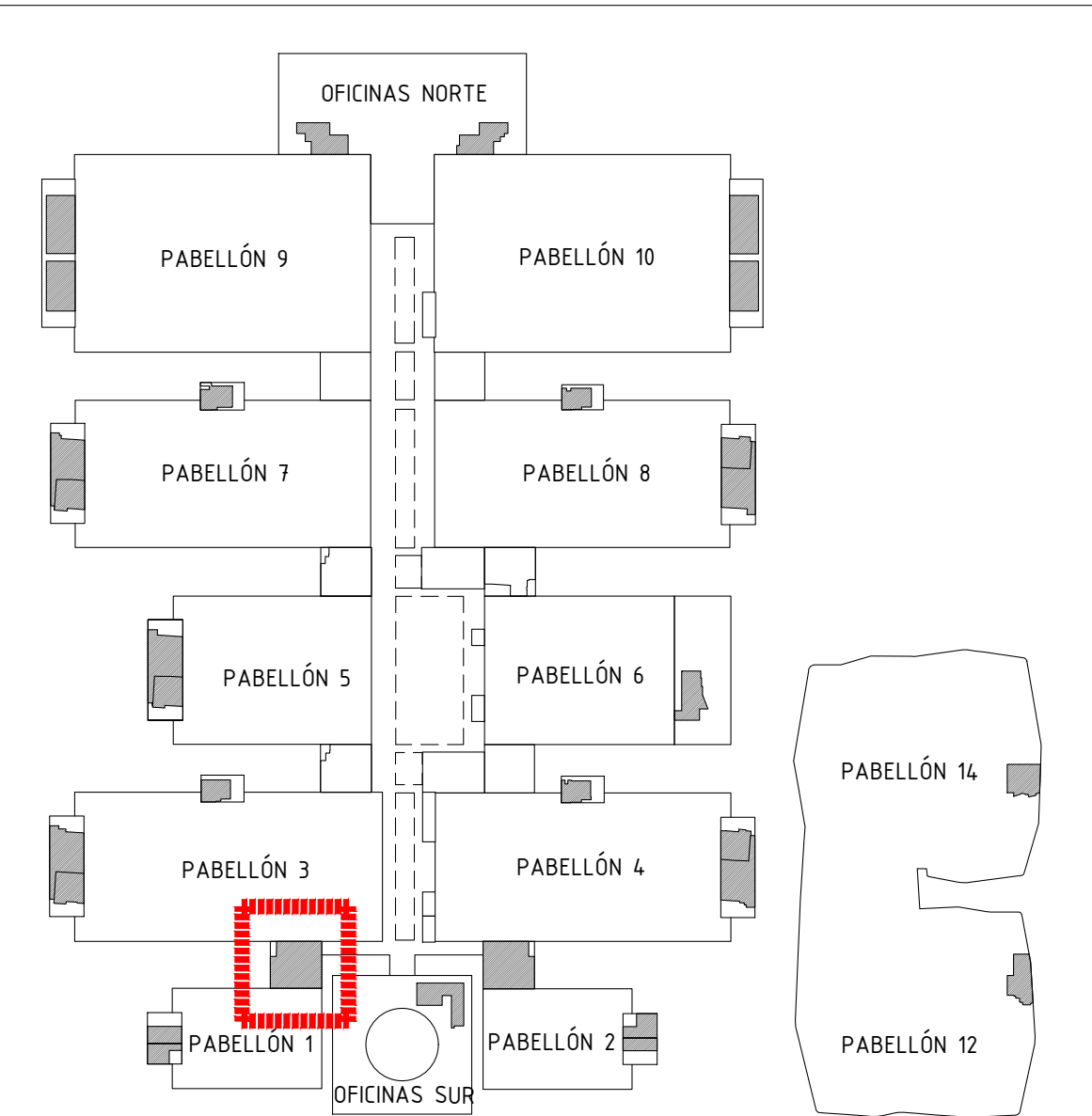
ZONA DE PÚBLICO	579.46 m2
COMEDOR	435.30 m2
ZONA FREE FLOW	49.64 m2
Z. MOSTRADORES	40.75 m2
DISTRIBUIDOR ASEOS	14.56 m2
ASEO ACCESIBLE MIXTO	5.98 m2
ASEO MUJERES	18.76 m2
ASEO HOMBRES	16.47 m2

ZONA TÉCNICA	222.13 m2
DISTRIBUIDOR Z. TÉCNICA	34.71 m2
VESTUARIO HOMBRES	19.38 m2
VESTUARIO MUJERES	18.62 m2
VESTIB. ESCALERA	8.12 m2
ESCALERA	10.00 m2
ALMACEN 1	5.32 m2
CÁMARA	5.67 m2
ALMACEN 2	11.65 m2
COCINA	78.96 m2
Z. LAVADO	17.93 m2
ALMACEN 3	11.79 m2

SUPERFICIE CONSTRUIDA: 906.63 m2

TERRAZA 101.38 m2

Nº PLAZAS INTERIOR	152
Nº PLAZAS TERRAZA	40
NÚMERO DE PLAZAS TOTAL	192 P



Proyecto:
Reforma de local de Restauración I-NUCL-1_3-NPR-R90

Ubicación :
IFEMA, Av. del Partenón, 5. 28042 Madrid
Local: I-NUCL-1_3-NPR-R90 (Núcleo 1-3)

Plano:
Estado Reformado - Arquitectura
Distribución

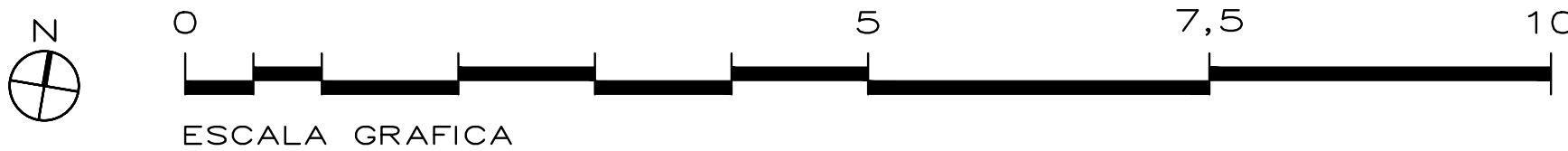
Fecha 16.12.2022	Escala: 1/50
Arch. No. 221216_I-NUCL1_3NPR-RP90_ARQ_Rev2.dwg	Plano No ER_01-1

Promotor:
IFEMA
Feria de Madrid

Arquitectos:
Ángel Luis Cerro
Luis Miguel Velasco

EMO

C/ Princesa 69
28008 Madrid
tel 91 708 02 70 fax 91 708 02 71
www.es-es-mo.com



NOTAS GENERALES

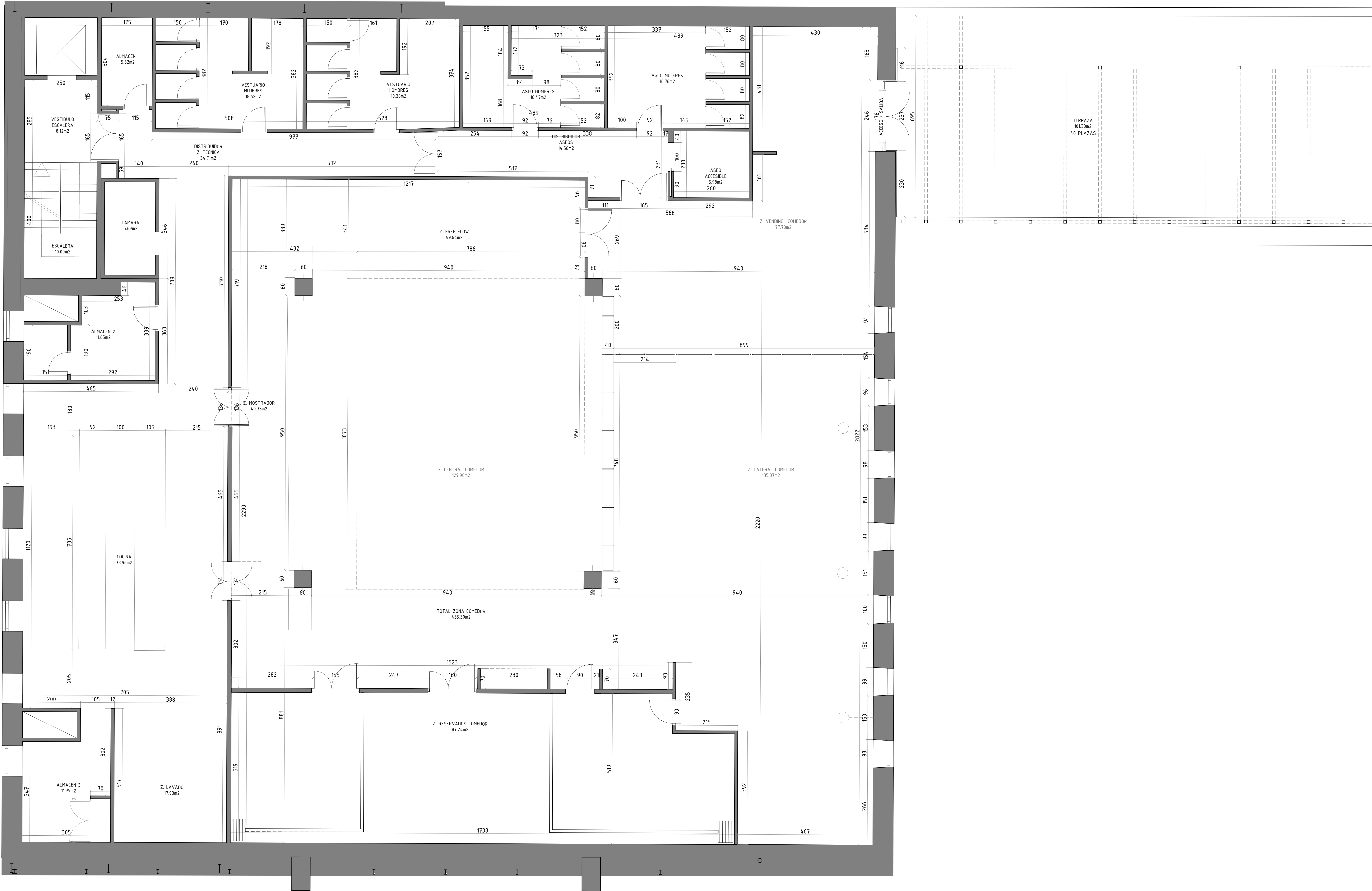
TODAS LAS MEDIDAS SE MUESTRAN EN CENTÍMETROS.

EL PLANO PUEDE NO ESTAR IMPRESO A ESCALA, EN ESE CASO PREVALECE LA INFORMACIÓN NUMÉRICA DE LA COTA.

TODAS LAS DIMENSIONES DEBERÁN SER VERIFICADAS EN OBRA POR LOS AUTORES DEL PROYECTO TÉCNICO Y LA CONSTRUCTORA.

TODAS LAS DISCREPANCIAS DEBERÁN SER ACLARADAS CON LA PROPIEDAD ANTES DE SU REALIZACIÓN.

LOS COLORES PUEDEN SUFRIR LEVES MODIFICACIONES SEGÚN EL TIPO DE IMPRESIÓN. POR TANTO, PREVALECE LA INFORMACIÓN DETALLADA TEXTUALMENTE EN EL PLANO.



LOCAL 34 / I-NUCL-1_3-NPR-R90
UBICACIÓN: NÚCLEO CONEXIÓN ENTRE
PABELLONES 1 Y 3, PLANTA PRIMERA

CUADRO DE SUPERFICIES

LOCAL 34 / I-NUCL-1_3-NPR-R90

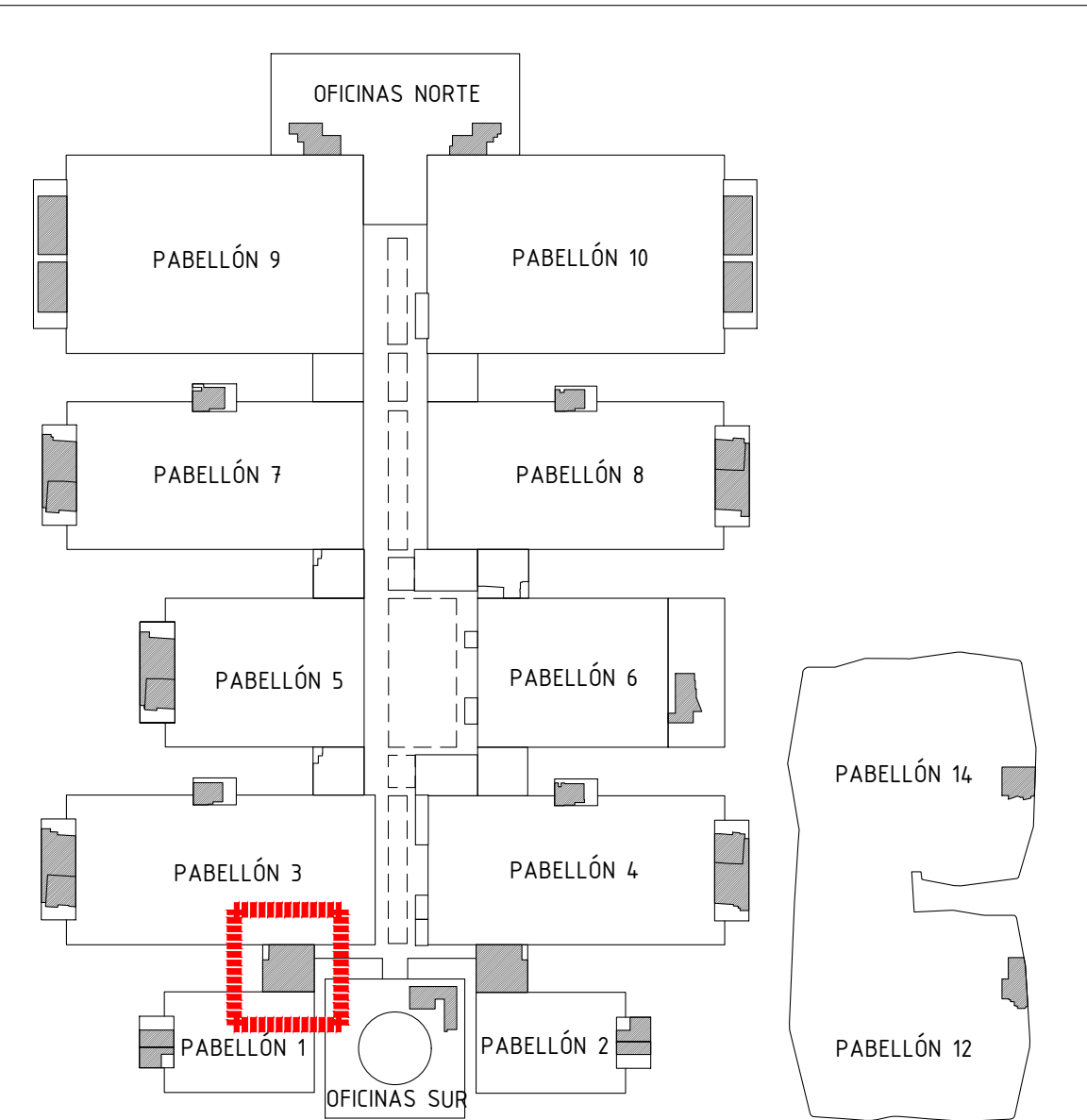
ZONA DE PÚBLICO	579.46 m2
COMEDOR	435.30 m2
ZONA FREE FLOW	49.64 m2
Z. MOSTRADORES	40.75 m2
DISTRIBUIDOR ASEOS	14.56 m2
ASEO ACCESIBLE MIXTO	5.98 m2
ASEO MUJERES	16.76 m2
ASEO HOMBRERES	16.47 m2

ZONA TÉCNICA	222.13 m2
DISTRIBUIDOR Z. TÉCNICA	34.71 m2
VESTUARIO HOMBRERES	19.38 m2
VESTUARIO MUJERES	18.62 m2
VESTIB. ESCALERA	8.12 m2
ESCALERA	10.00 m2
ALMACEN 1	5.32 m2
CÁMARA	5.67 m2
ALMACEN 2	11.65 m2
COCINA	78.96 m2
Z. LAVADO	17.93 m2
ALMACEN 3	11.79 m2

SUPERFICIE CONSTRUIDA: 906.63 m2

TERRAZA 101.38 m2

Nº PLAZAS INTERIOR	152
Nº PLAZAS TERRAZA	40
NÚMERO DE PLAZAS TOTAL	192 P



Proyecto:
Reforma de local de Restauración I-NUCL-1_3-NPR-R90

Ubicación :
IFEMA. Av. del Partenón, 5. 28042 Madrid
Local: I-NUCL-1_3-NPR-R90 (Núcleo 1-3)

Plano:
Estado Reformado - Arquitectura
Cotas y superficies

Fecha 16.12.2022	Escala: 1/50
Arch. No. 221216_I-NUCL1_3NPR-RP90_ARQ_Rev2.dwg	Plano No ER_01-2

Promotor:
IFEMA
Feria de Madrid

Arquitectos:
Ángel Luis Cerro
Luis Miguel Velasco

NOTAS GENERALES

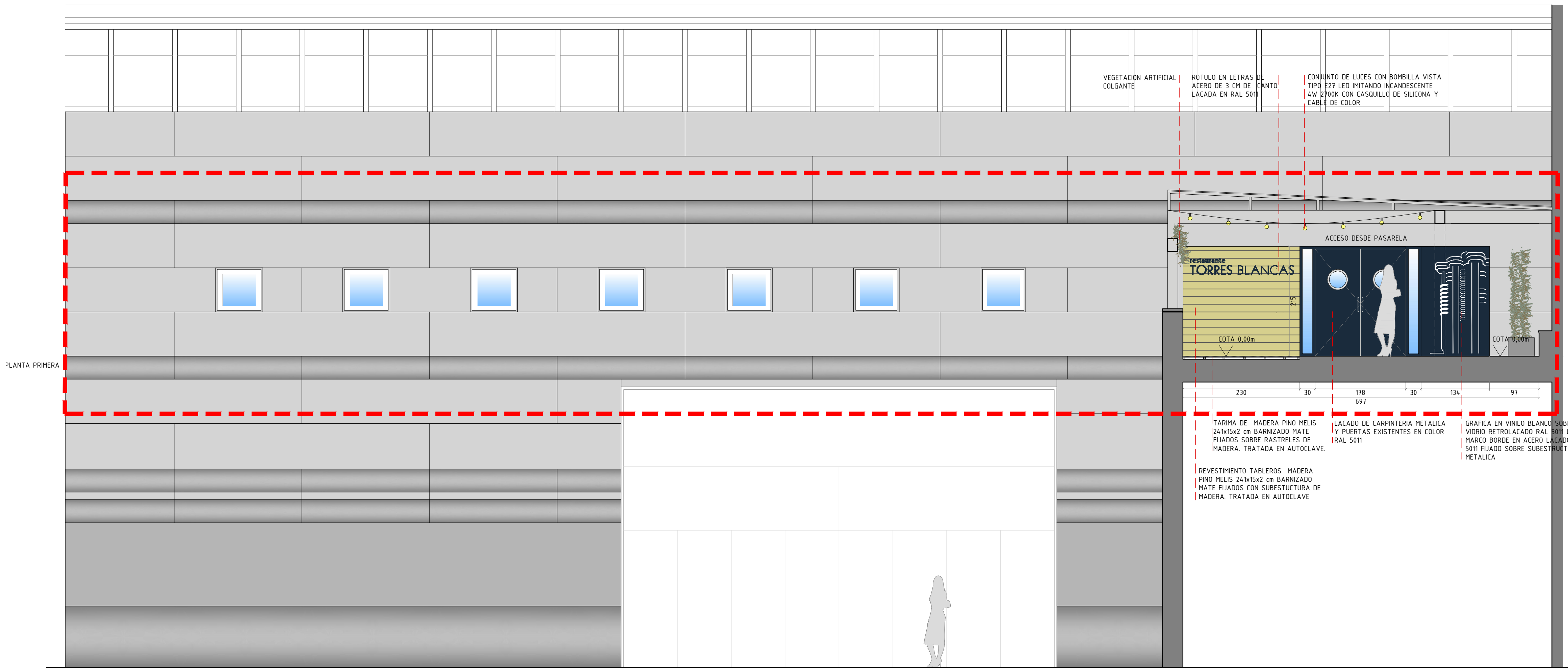
TODAS LAS MEDIDAS SE MUESTRAN EN CENTÍMETROS.

EL PLANO PUEDE NO ESTAR IMPRESO A ESCALA, EN ESE CASO PREVALECE LA INFORMACIÓN NUMÉRICA DE LA COTA.

TODAS LAS DIMENSIONES DEBERÁN SER VERIFICADAS EN OBRA POR LOS AUTORES DEL PROYECTO TÉCNICO Y LA CONSTRUCTORA.

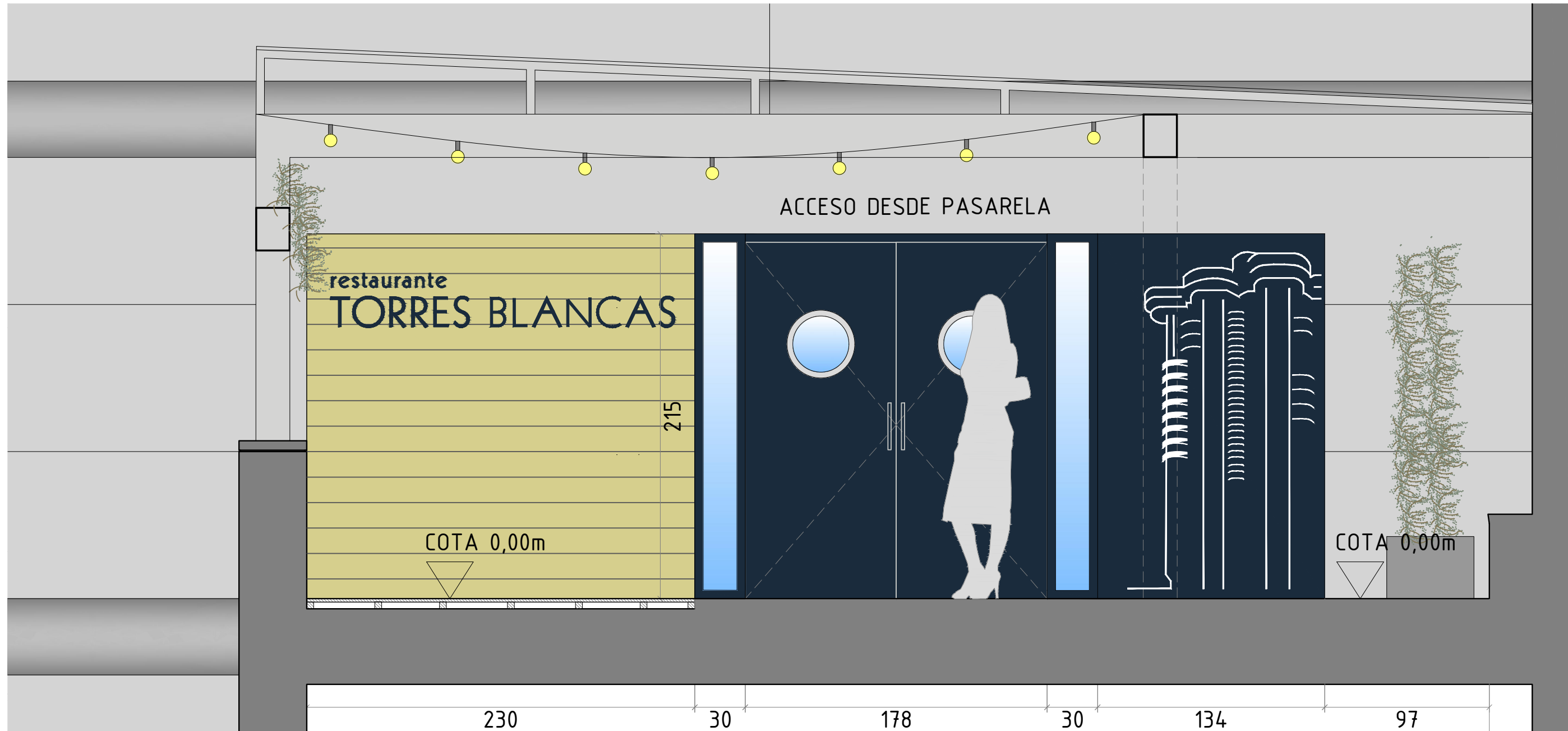
TODAS LAS DISCREPANCIAS DEBERÁN SER ACLARADAS CON LA PROPIEDAD ANTES DE SU REALIZACIÓN.

LOS COLORES PUEDEN SUFRIR LEVES MODIFICACIONES SEGÚN EL TIPO DE IMPRESIÓN. POR TANTO, PREVALECE LA INFORMACIÓN DETALLADA TEXTUALMENTE EN EL PLANO.

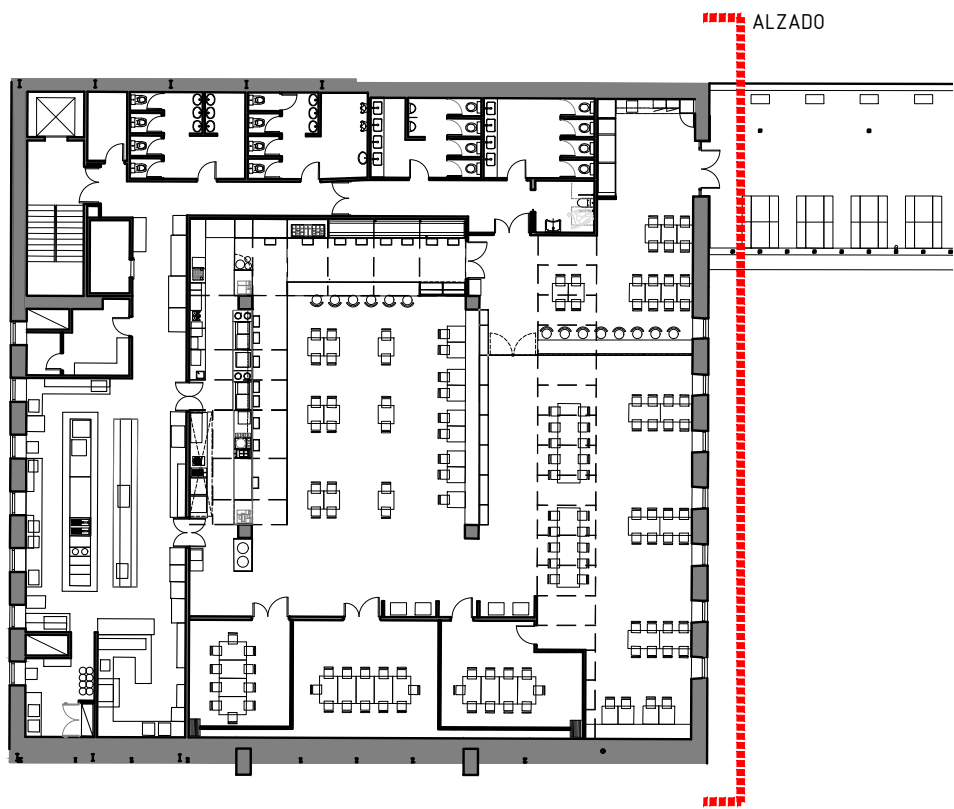


PLANTA PRIMERA

ALZADO



DETALLE ALZADO ZONA DE ACTUACION. E: 1/25



Proyecto:
Reforma de local de Restauración I-NUCL-1_3-NPR-R90

Ubicación :
IFEMA. Av. del Partenón, 5. 28042 Madrid
Local: I-NUCL-1_3-NPR-R90 (Núcleo 1-3)

Plano:
Estado Reformado - Arquitectura
Alzados

Fecha:
16.12.2022

Arch. No.
221216_I-NUCL1_3NPR-RP90_ARQ_Rev2.dwg

Promotor:
IFEMA
Feria de Madrid

Escala:
1/50

Plano No
ER_02

Arquitectos:
Ángel Luis Cerro
Luis Miguel Velasco



NOTAS GENERALES

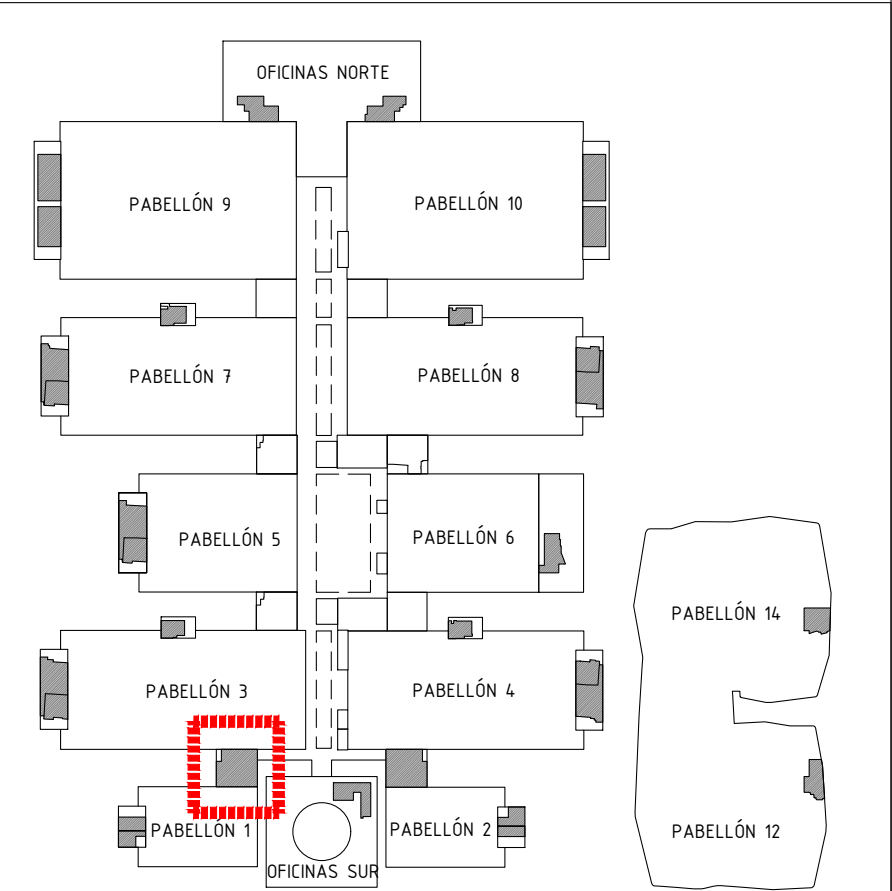
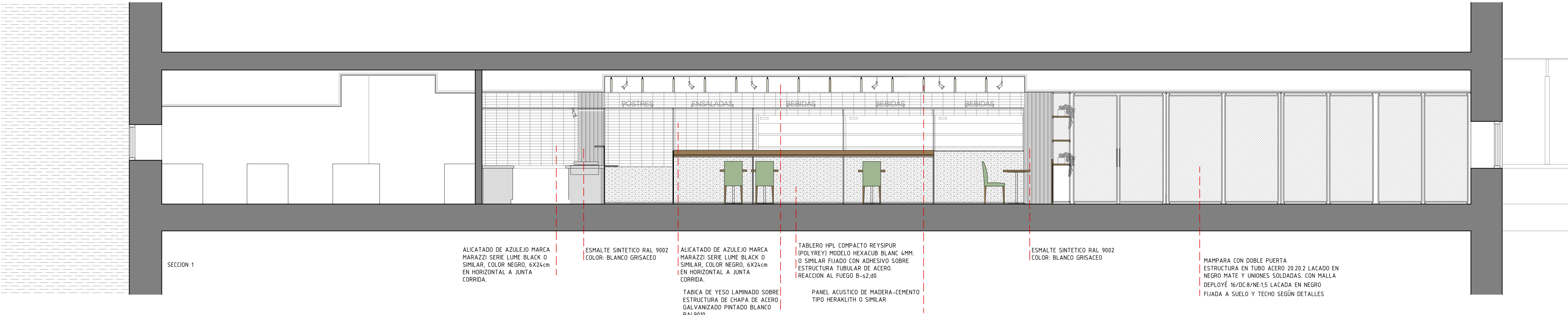
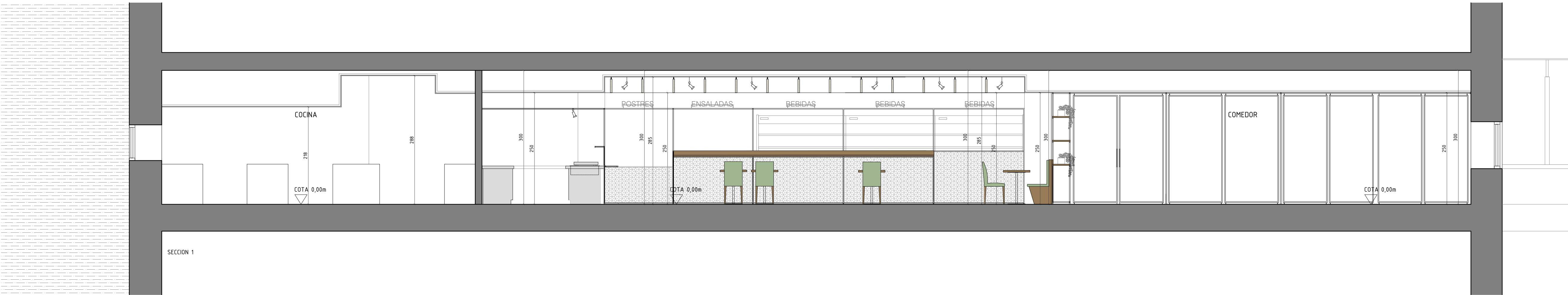
TODAS LAS MEDIDAS SE MUESTRAN EN CENTÍMETROS.

EL PLANO PUEDE NO ESTAR IMPRESO A ESCALA, EN ESE CASO PREVALECE LA INFORMACIÓN NUMÉRICA DE LA COTA.

TODAS LAS DIMENSIONES DEBERÁN SER VERIFICADAS EN OBRA POR LOS AUTORES DEL PROYECTO TÉCNICO Y LA CONSTRUCTORA.

TODAS LAS DISCREPANCIAS DEBERÁN SER ACLARADAS CON LA PROPIEDAD ANTES DE SU REALIZACIÓN.

LOS COLORES PUEDEN SUFRIR LEVES MODIFICACIONES SEGÚN EL TIPO DE IMPRESIÓN. POR TANTO, PREVALECE LA INFORMACIÓN DETALLADA TEXTUALMENTE EN EL PLANO.



Proyecto:
Reforma de local de Restauración I-NUCL-1_3-NPR-R90

Ubicación :
IFEMA. Av. del Partenón, 5. 28042 Madrid
Local: I-NUCL-1_3-NPR-R90 (Núcleo 1-3)

Plano:
Estado Reformado - Arquitectura
Secciones 01

Fecha:
16.12.2022

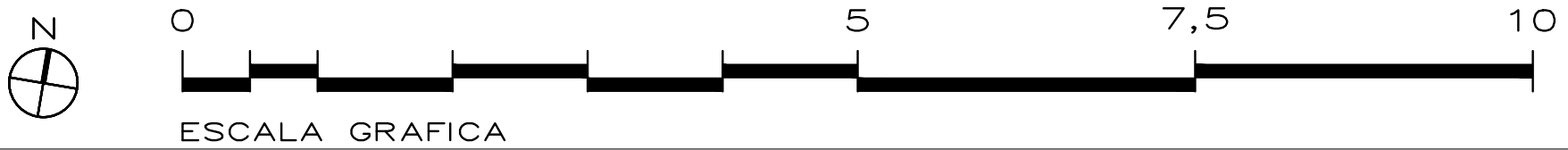
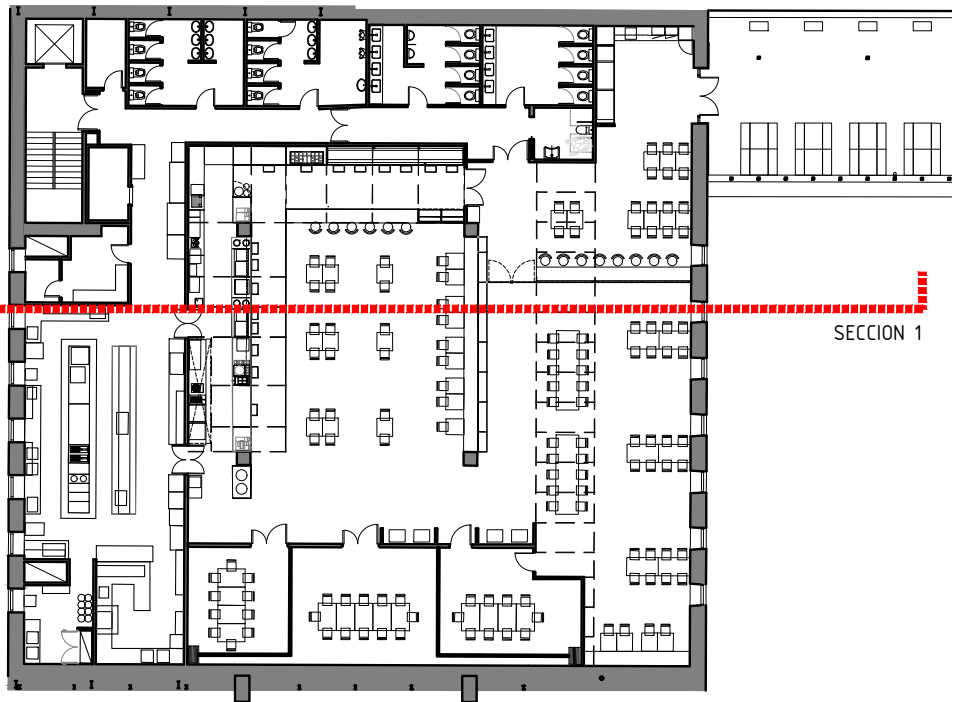
Arch. No.
221216_I-NUCL1_3NPR-RP90_ARQ_Rev2.dwg

Promotor:
IFEMA
Feria de Madrid

Escala:
1/50

Plano No
ER_03-1

Arquitectos:
Ángel Luis Cerro
Luis Miguel Velasco



PABELLÓN 1

PABELLÓN 3

NOTAS GENERALES

TODAS LAS MEDIDAS SE MUESTRAN EN CENTÍMETROS.

EL PLANO PUEDE NO ESTAR IMPRESO A ESCALA, EN ESE CASO PREVALECE LA INFORMACIÓN NUMÉRICA DE LA COTA.

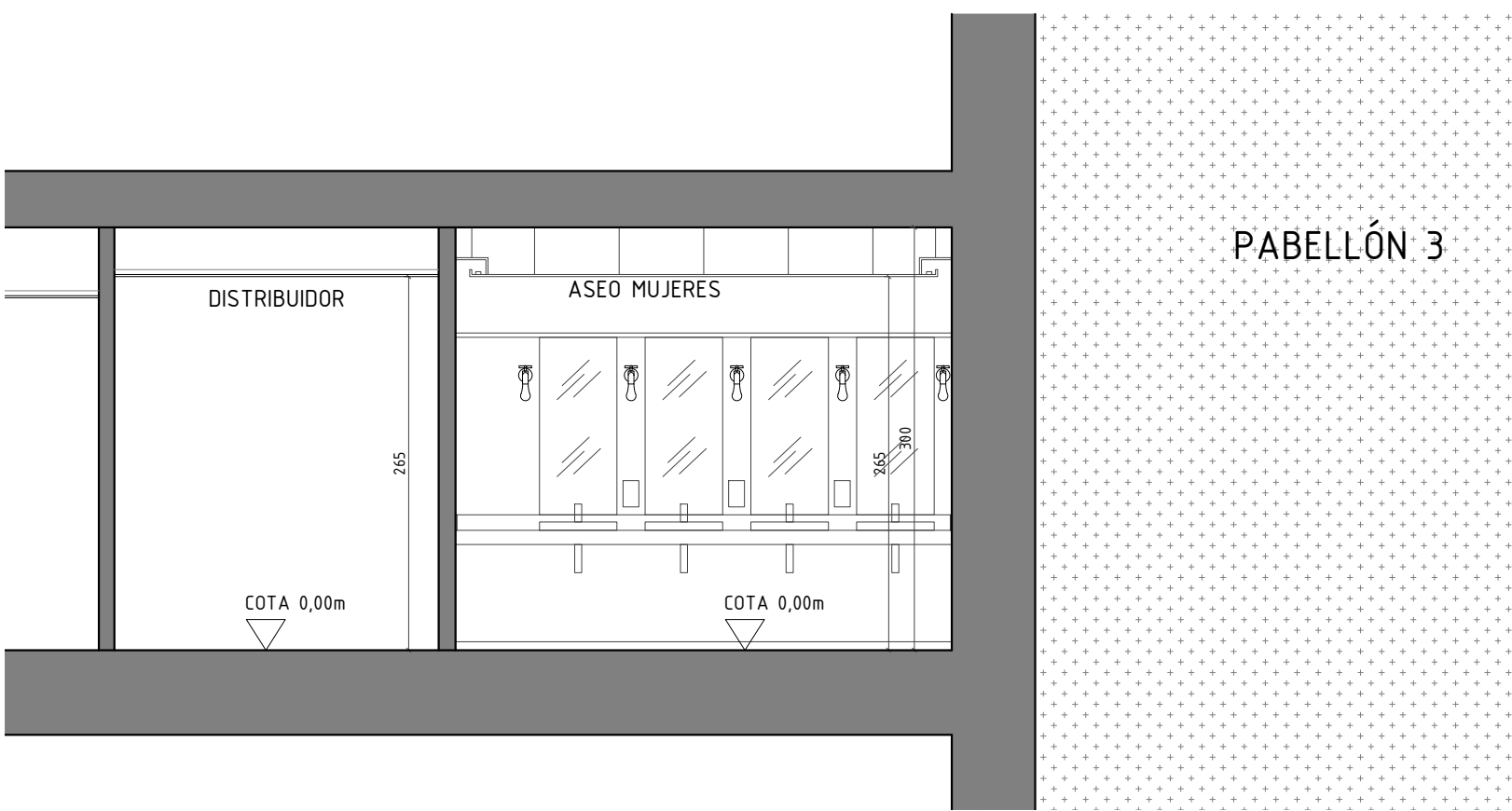
TODAS LAS DIMENSIONES DEBERÁN SER VERIFICADAS EN OBRA POR LOS AUTORES DEL PROYECTO TÉCNICO Y LA CONSTRUCTORA.

TODAS LAS DISCREPANCIAS DEBERÁN SER ACLARADAS CON LA PROPIEDAD ANTES DE SU REALIZACIÓN.

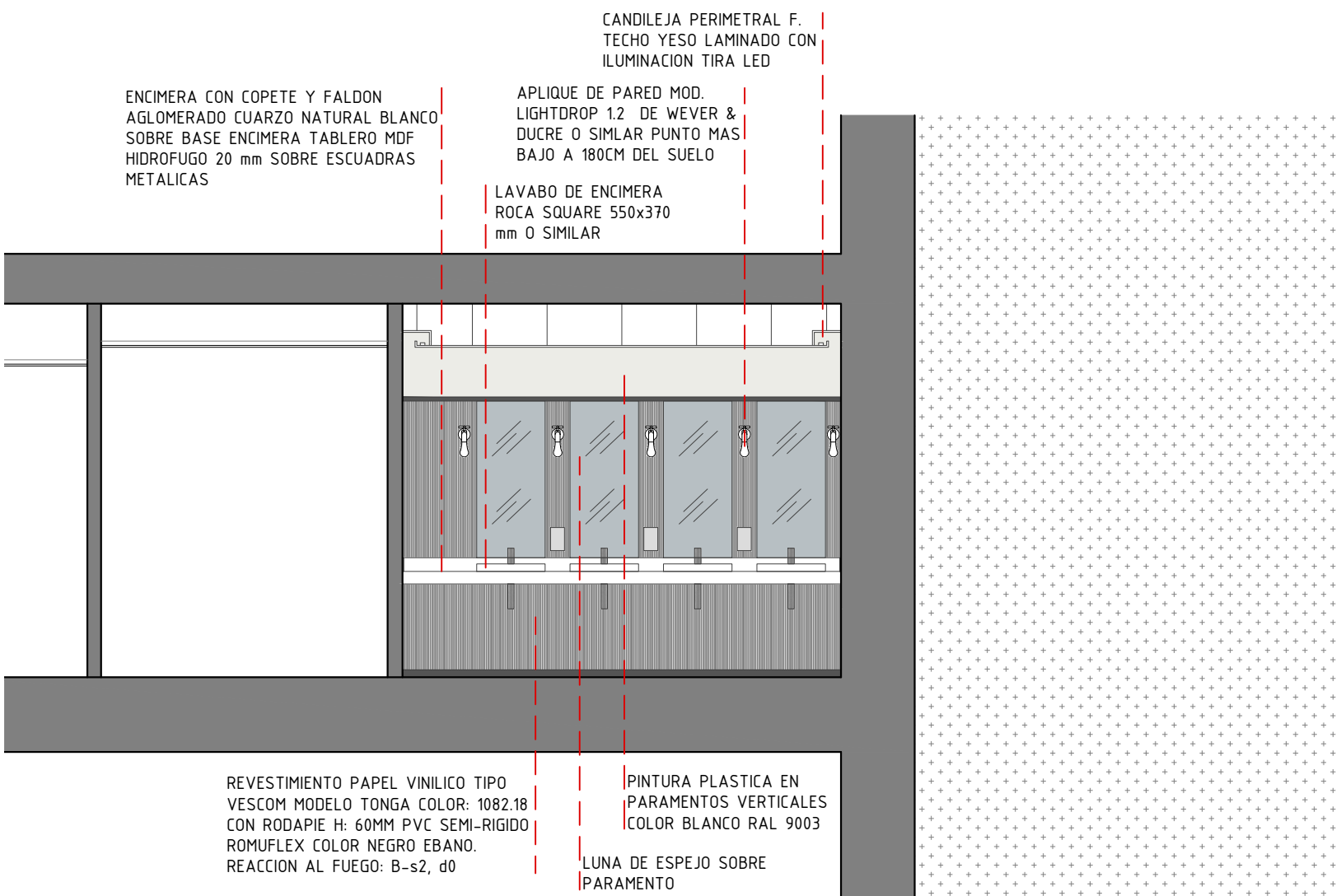
LOS COLORES PUEDEN SUFRIR LEVES MODIFICACIONES SEGÚN EL TIPO DE IMPRESIÓN. POR TANTO, PREVALECE LA INFORMACIÓN DETALLADA TEXTUALMENTE EN EL PLANO.

SECCION 2

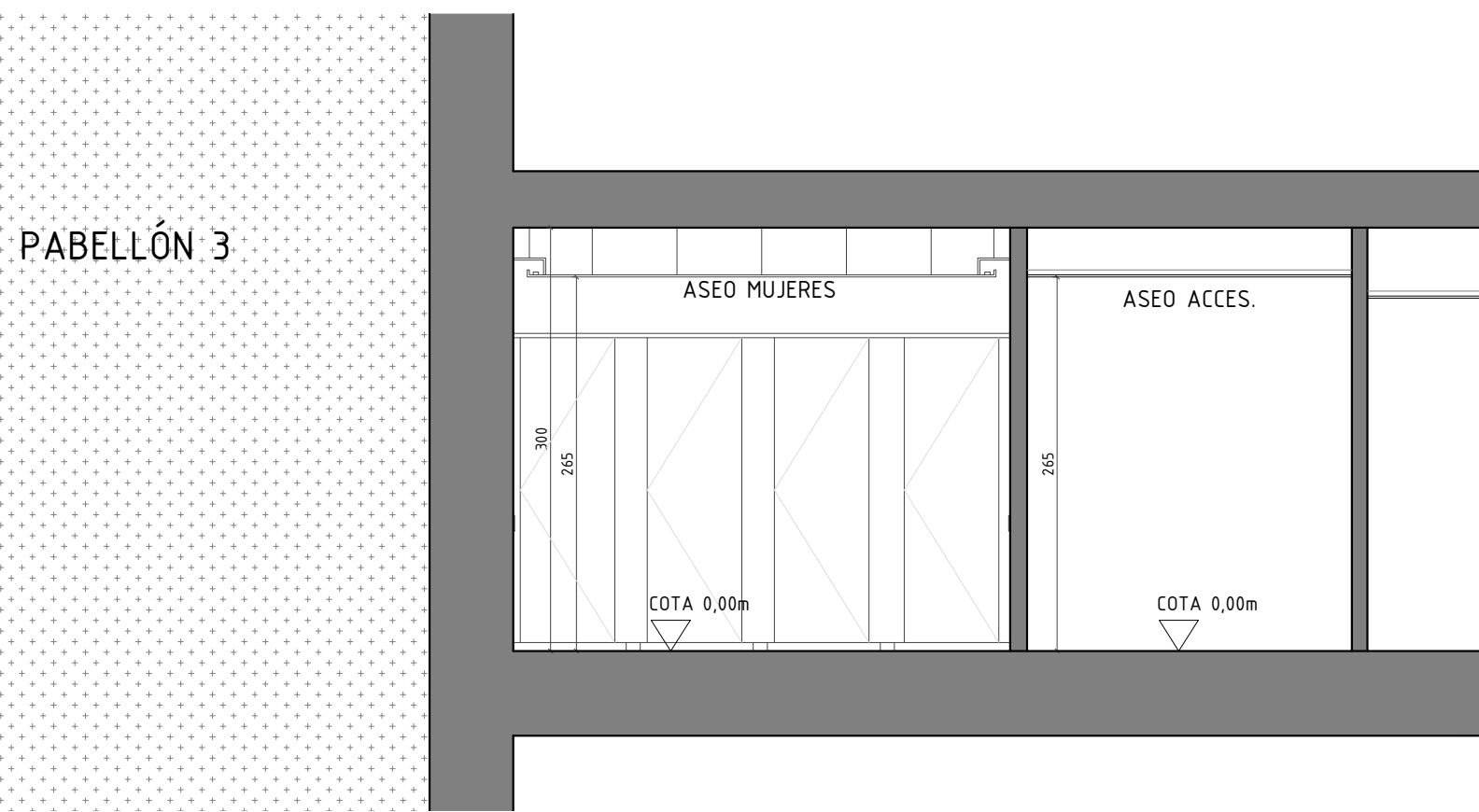
SECCION 2



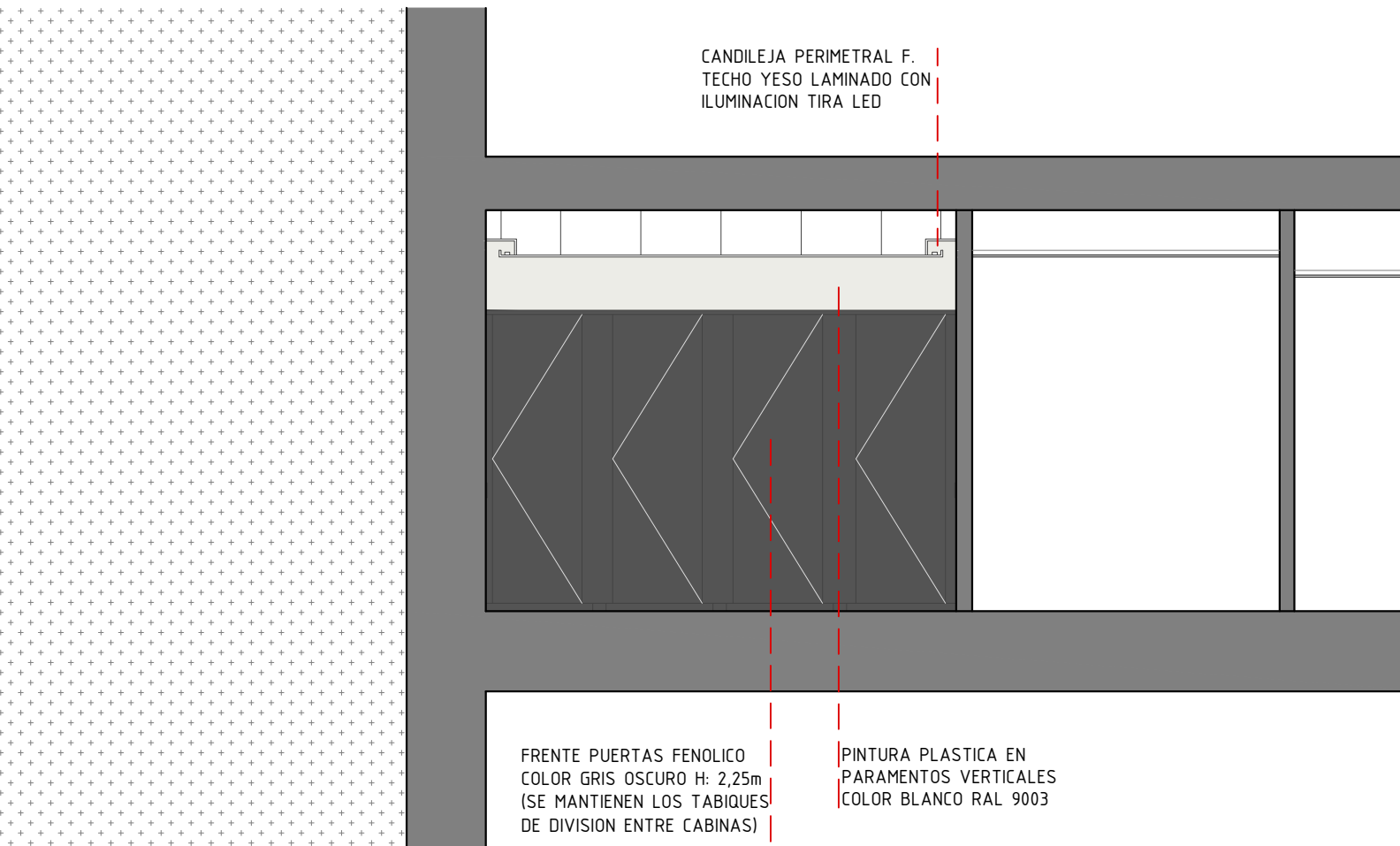
SECCION ASEO 1



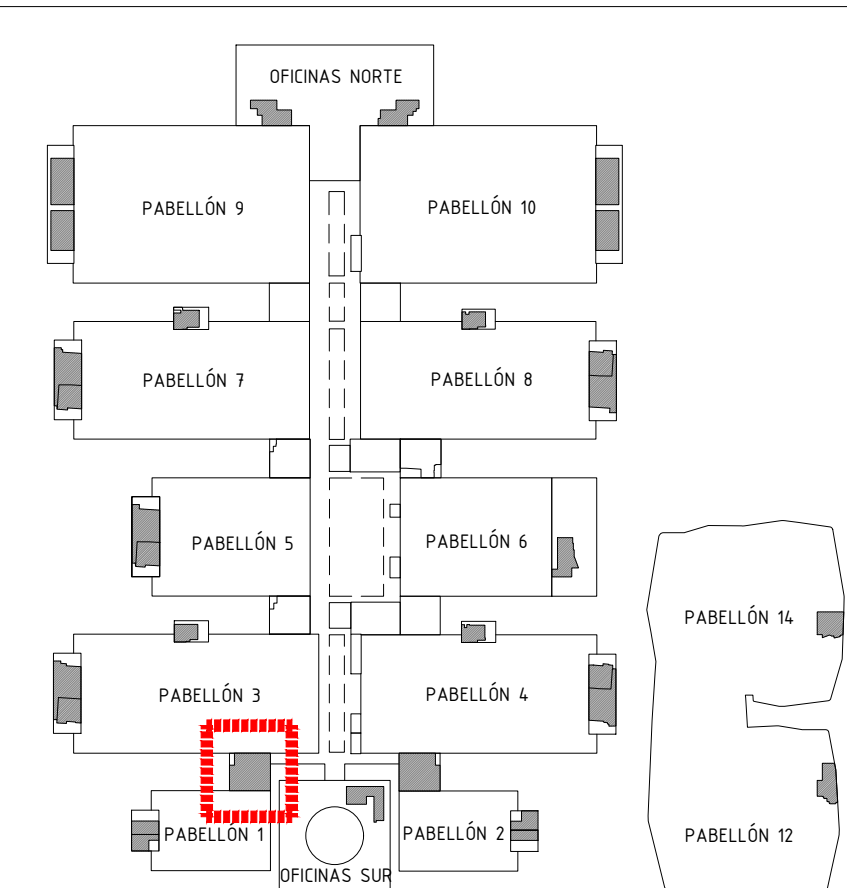
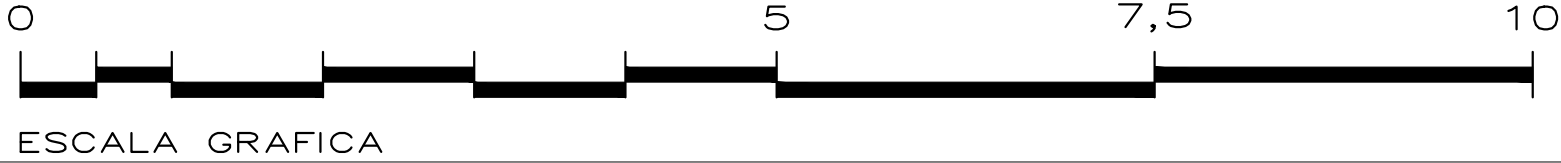
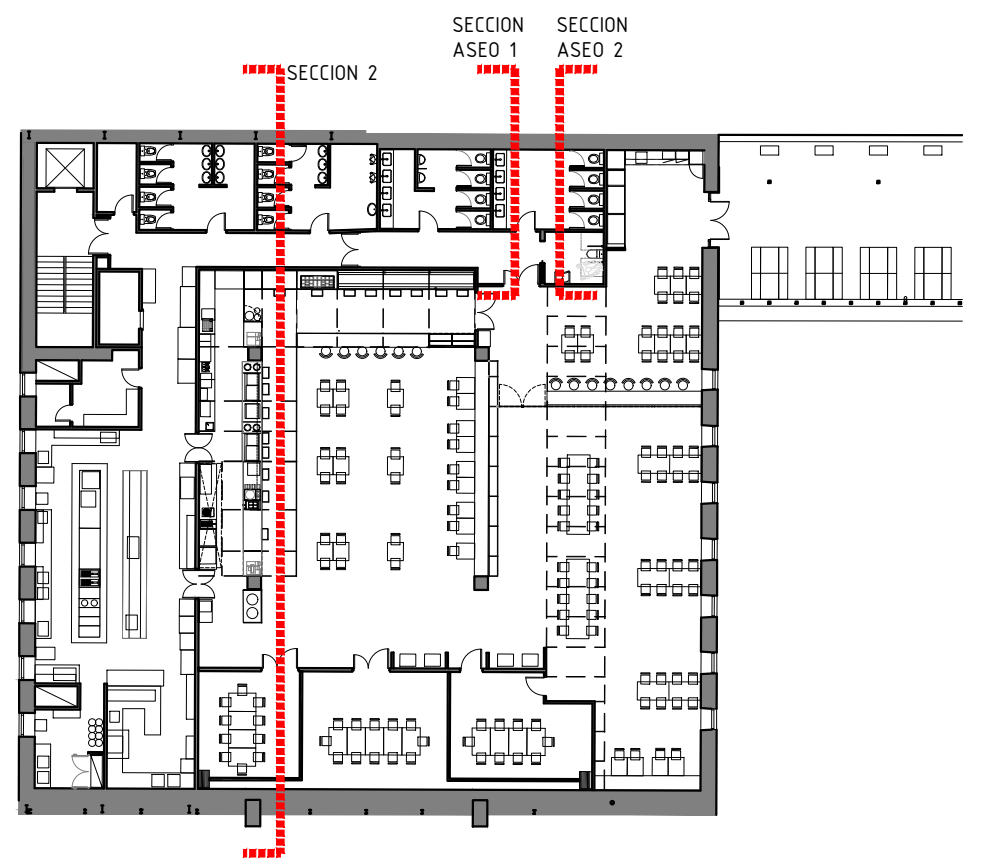
SECCION ASEO 1



SECCION ASEO 2



SECCION ASEO 2



Proyecto:
Reforma de local de Restauración I-NUCL-1_3-NPR-R90

Ubicación :
IFEMA. Av. del Partenón, 5. 28042 Madrid
Local: I-NUCL-1_3-NPR-R90 (Núcleo 1-3)

Plano:
Estado Reformado - Arquitectura
Secciones 02

Fecha
16.12.2022

Arch. No.
221216 I-NUCL1_3NPR-RP90_ARQ_Rev2.dwg

Promotor:
IFEMA
Feria de Madrid

Architectos:
Ángel Luis Cerro
Luis Miguel Velasco

NOTAS GENERALES

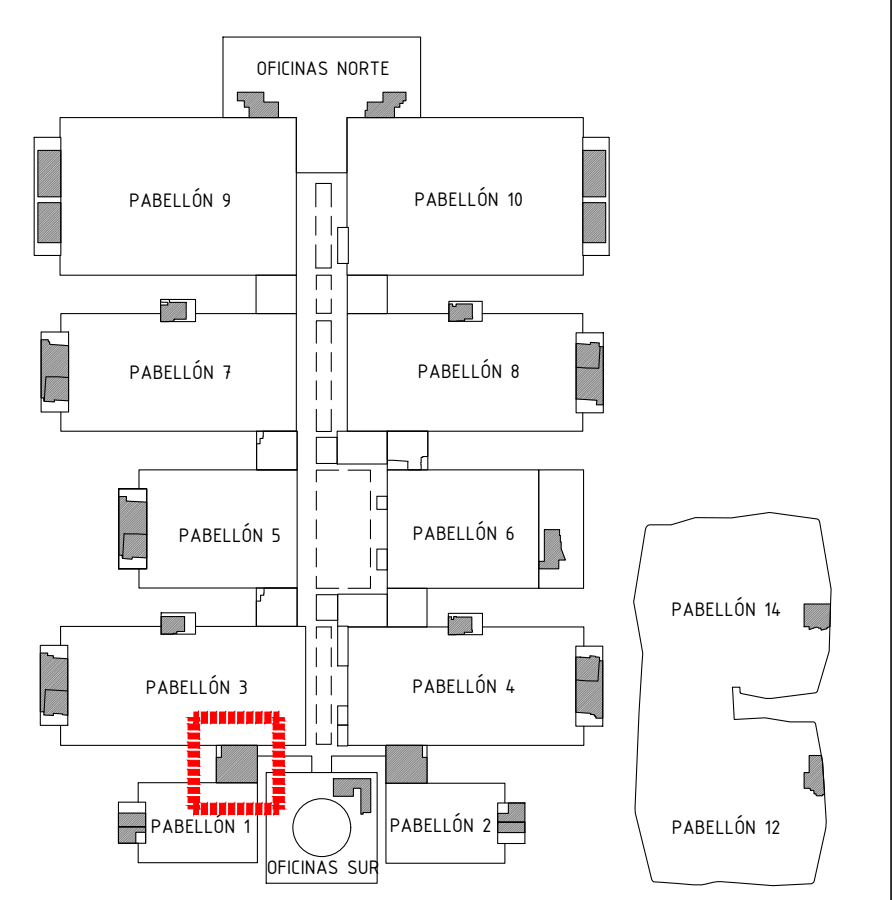
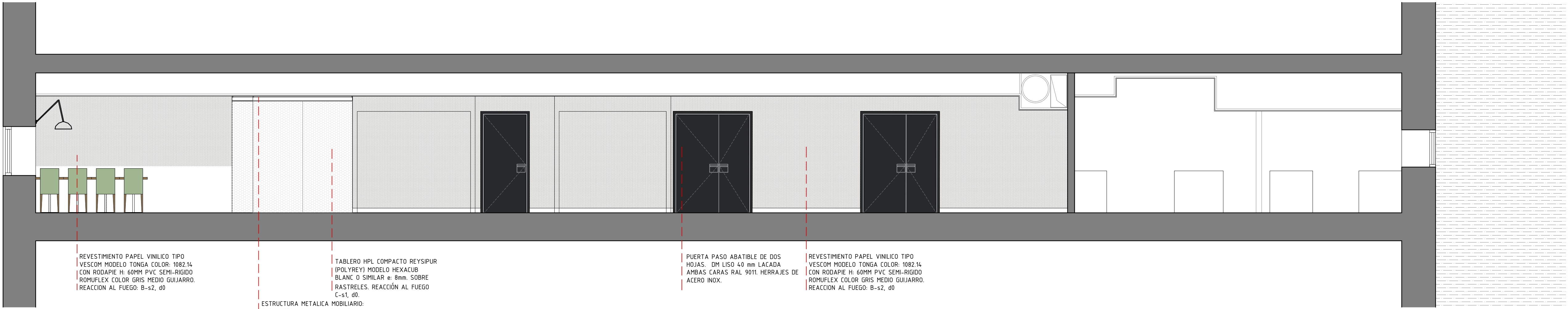
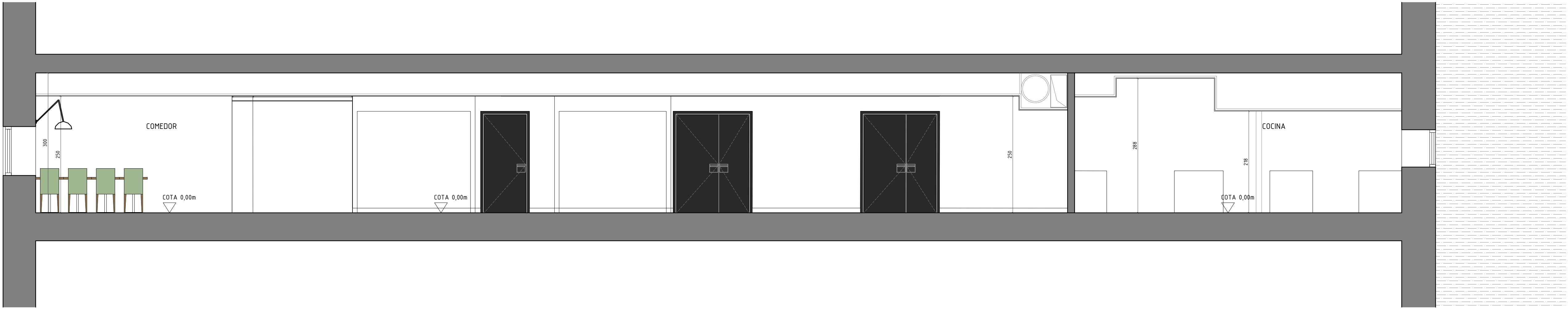
TODAS LAS MEDIDAS SE MUESTRAN EN CENTÍMETROS.

EL PLANO PUEDE NO ESTAR IMPRESO A ESCALA, EN ESE CASO PREVALECE LA INFORMACIÓN NUMÉRICA DE LA COTA.

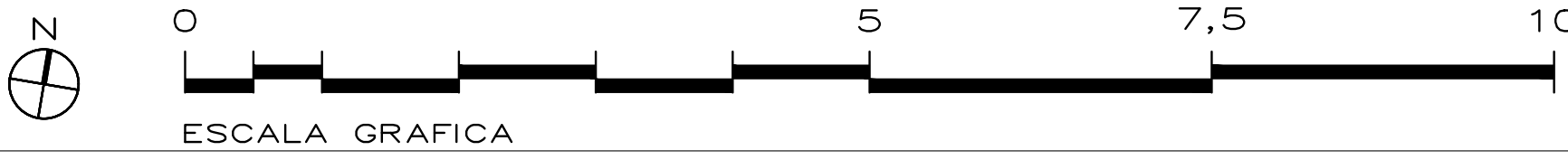
TODAS LAS DIMENSIONES DEBERÁN SER VERIFICADAS EN OBRA POR LOS AUTORES DEL PROYECTO TÉCNICO Y LA CONSTRUCTORA.

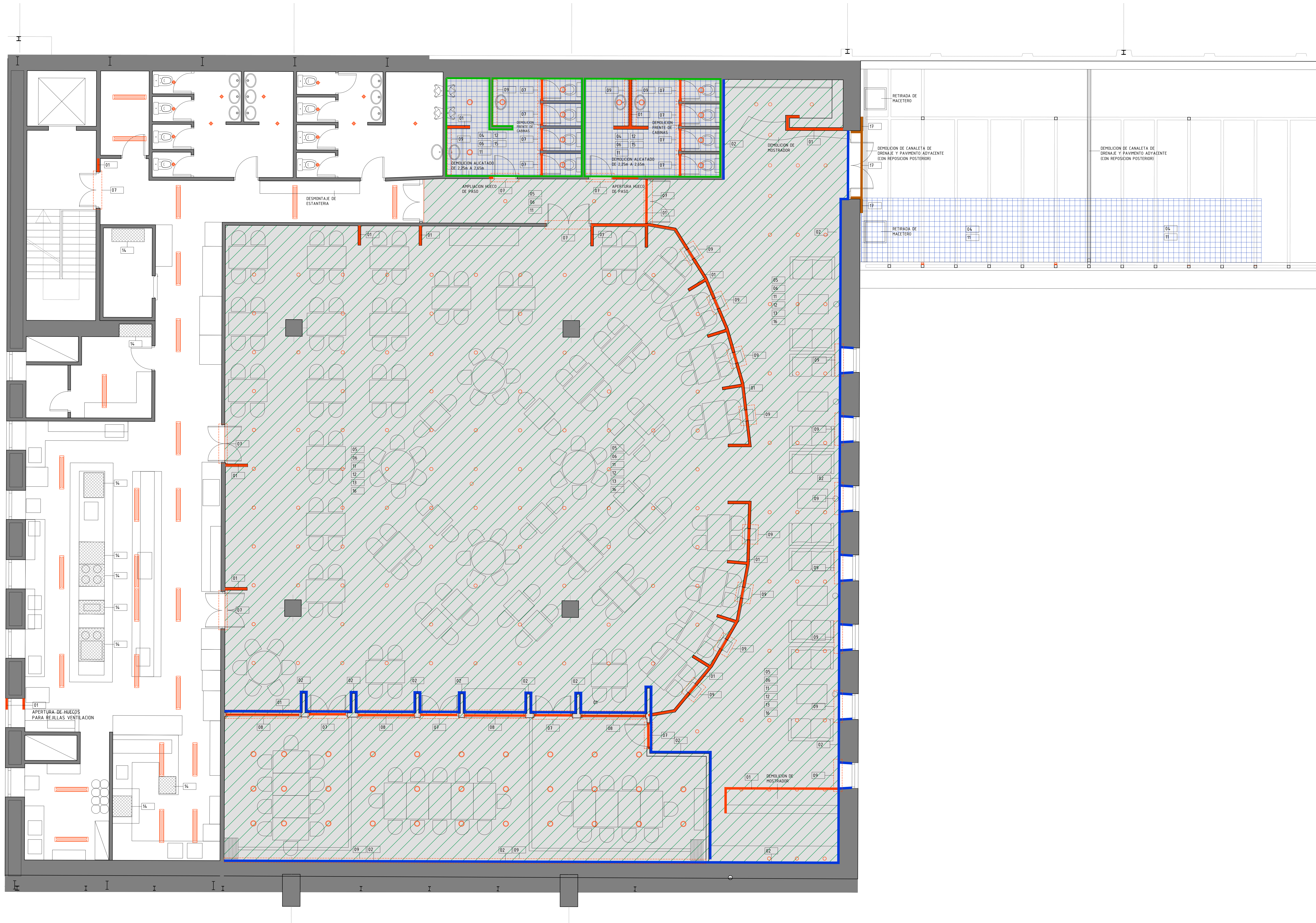
TODAS LAS DISCREPANCIAS DEBERÁN SER ACLARADAS CON LA PROPIEDAD ANTES DE SU REALIZACIÓN.

LOS COLORES PUEDEN SUFRIR LEVES MODIFICACIONES SEGÚN EL TIPO DE IMPRESIÓN. POR TANTO, PREVALECE LA INFORMACIÓN DETALLADA TEXTUALMENTE EN EL PLANO.



Proyecto: Reforma de local de Restauración I-NUCL-1_3-NPR-R90	
Ubicación : IFEMA. Av. del Partenón, 5. 28042 Madrid Local: I-NUCL-1_3-NPR-R90 (Núcleo 1-3)	
Plano: Estado Reformado - Arquitectura Secciones 03	
Fecha 16.12.2022	Escala: 1/50
Arch. No. 221216_I-NUCL1_3NPR-RP90_ARQ_Rev2.dwg	Plano No ER_03-3
Promotor: IFEMA Feria de Madrid	
Arquitectos: Ángel Luis Cerro Luis Miguel Velasco	
EMO C/ Princesa 69 28008 Madrid tel 91 708 02 70 fax 91 708 02 71 www.es-emo.com	





NOTAS GENERALES

TODAS LAS MEDIDAS SE MUESTRAN EN CENTÍMETROS.

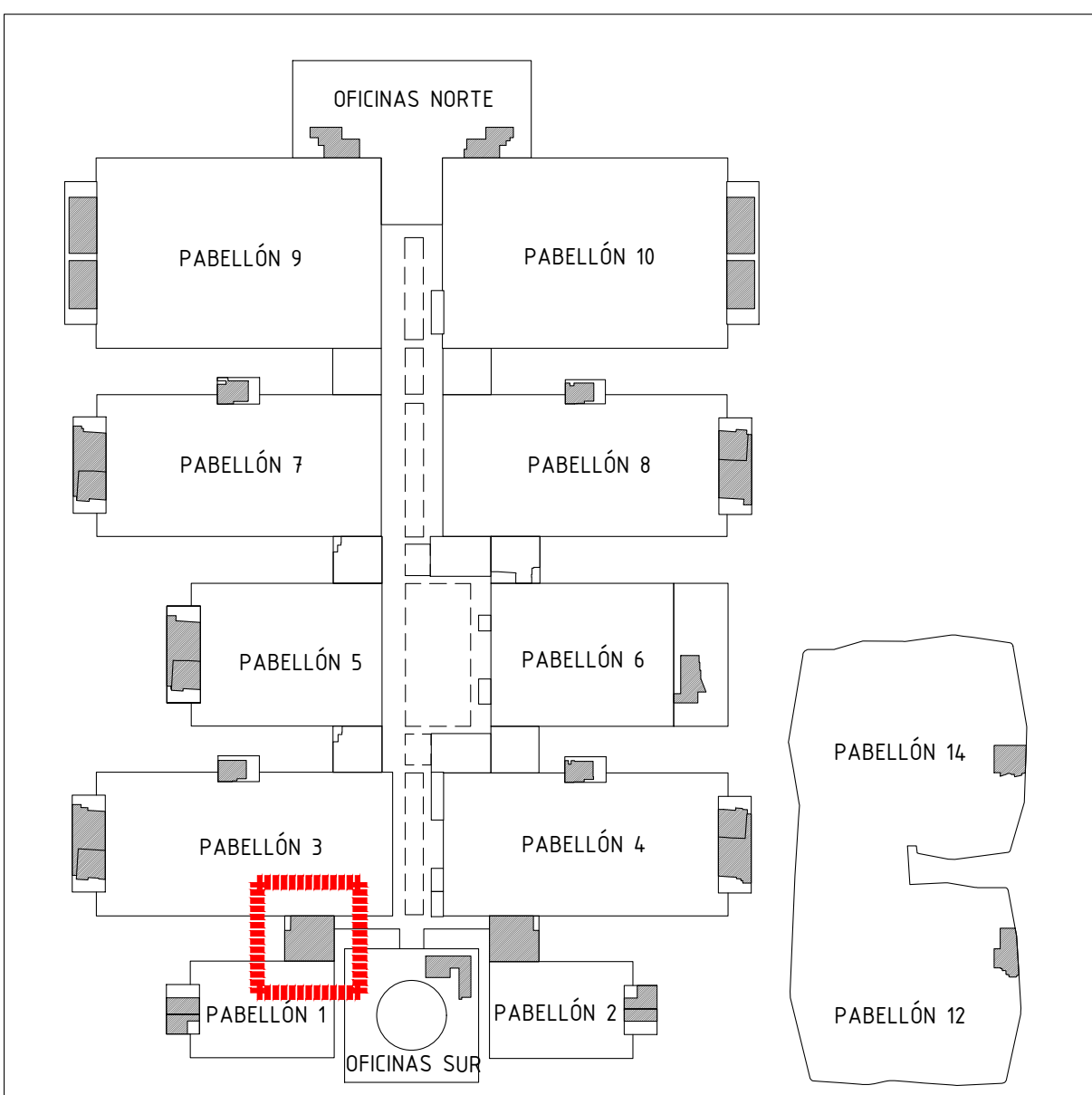
EL PLANO PUEDE NO ESTAR IMPRESO A ESCALA, EN ESE CASO PREVALECE LA INFORMACIÓN NUMÉRICA DE LA COTA.

TODAS LAS DIMENSIONES DEBERÁN SER VERIFICADAS EN OBRA POR LOS AUTORES DEL PROYECTO TÉCNICO Y LA CONSTRUCTORA.

TODAS LAS DISCREPANCIAS DEBERÁN SER ACLARADAS CON LA PROPIEDAD ANTES DE SU REALIZACIÓN.

LOS COLORES PUEDEN SUFRIR LEVES MODIFICACIONES SEGÚN EL TIPO DE IMPRESIÓN. POR TANTO, PREVALECE LA INFORMACIÓN DETALLADA TEXTUALMENTE EN EL PLANO.

- DEMOLICIONES
- 01 DEMOLICIÓN DE TABIQUE CON REVESTIMIENTOS Y RODAPÉS
 - 02 LEVANTADO DE REVESTIMIENTOS Y RODAPÉS
 - 03 DESMONTAJE DE PANELES, PERFILES EMPOTRADOS Y SUBESTRUCTURAS DE TABIQUE MOVIL CORREDERO
 - 04 DEMOLICIÓN DE PAVIMENTO CERÁMICO, PÉTREO O HIDRAULICO
 - 05 LEVANTADO DE PAVIMENTO FLEXIBLE/ MOQUETA
 - 06 DEMOLICIÓN DE F. TECHO DE YESO LAMINADO CONTINUO / F. TECHO REGISTABLE
 - 07 LEVANTADO DE PUERTA DE PASO
 - 08 LEVANTADO DE CARPINTERÍAS Y VIDRIOS DE VENTANAS
 - 09 LEVANTADO DE VIDRIOS DECORATIVOS Y LUNAS DE ESPEJO
 - 10 DEMOLICIÓN DE ALICATADO
 - 11 LEVANTADO DE INSTALACIÓN DE ILUMINACIÓN EN ZONA DE SALA, DISTRIBUIDOR DE ASEOS Y ASEOS DE PÚBLICO
 - 12 LEVANTADO DE INSTALACIÓN ELÉCTRICA EN ZONA DE SALA, DISTRIBUIDOR DE ASEOS Y ASEOS DE PÚBLICO
 - 13 LEVANTADO DE REJILLAS, DIFUSORES Y CONDUCTOS DE CLIMATIZACIÓN EN ZONA DE DEMOLICIÓN DE TECHO
 - 14 RETIRADA EQUIPAMIENTO EN MAL ESTADO EN ZONA TÉCNICA
 - 15 LEVANTADO DE SANITARIOS, ENCIMERAS Y ACCESORIOS
 - 16 EXTRACCIÓN DE MOBILIARIO EN SALA CON REUTILIZACIÓN DE ELEMENTOS (VER PLANO DE MOBILIARIO)
 - 17 DEMOLICIÓN DE REVESTIMIENTO DE LAMAS EN FACHADA
- NOTA:
SE RECUPERARÁ TODO EL MATERIAL DE INSTALACIONES SUSCEPTIBLE DE APROVECHAMIENTO TAL COMO: BIES, DETECTORES, ALTAVOCES



Proyecto:
Reforma de local de Restauración I-NUCL-1_3-NPR-R90

Ubicación :
IFEMA, Av. del Partenón, 5. 28042 Madrid
Local: I-NUCL-1_3-NPR-R90 (Núcleo 1-3)

Plano:
Estado Reformado - Construcción
Actuaciones

Fecha
16.12.2022

Arch. No.
221216_I-NUCL1_3NPR-RP90_ARQ_Rev2.dwg

Escala:
1/50

Plano No
ER_04-1

Promotor:
IFEMA
Feria de Madrid

Arquitectos:
Ángel Luis Cerro
Luis Miguel Velasco

NOTAS GENERALES

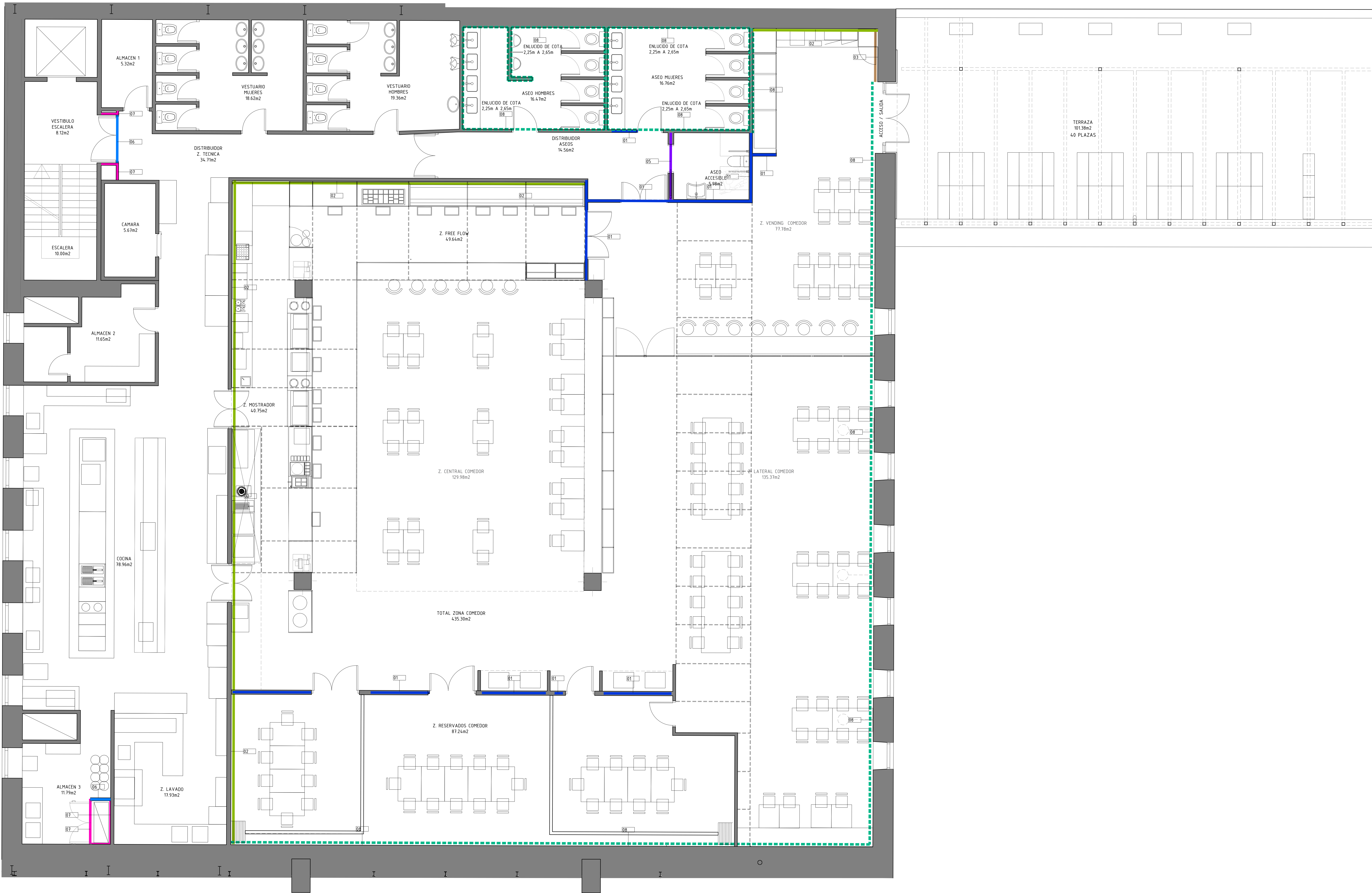
TODAS LAS MEDIDAS SE MUESTRAN EN CENTÍMETROS.

EL PLANO PUEDE NO ESTAR IMPRESO A ESCALA, EN ESE CASO PREVALECE LA INFORMACIÓN NUMÉRICA DE LA COTA.

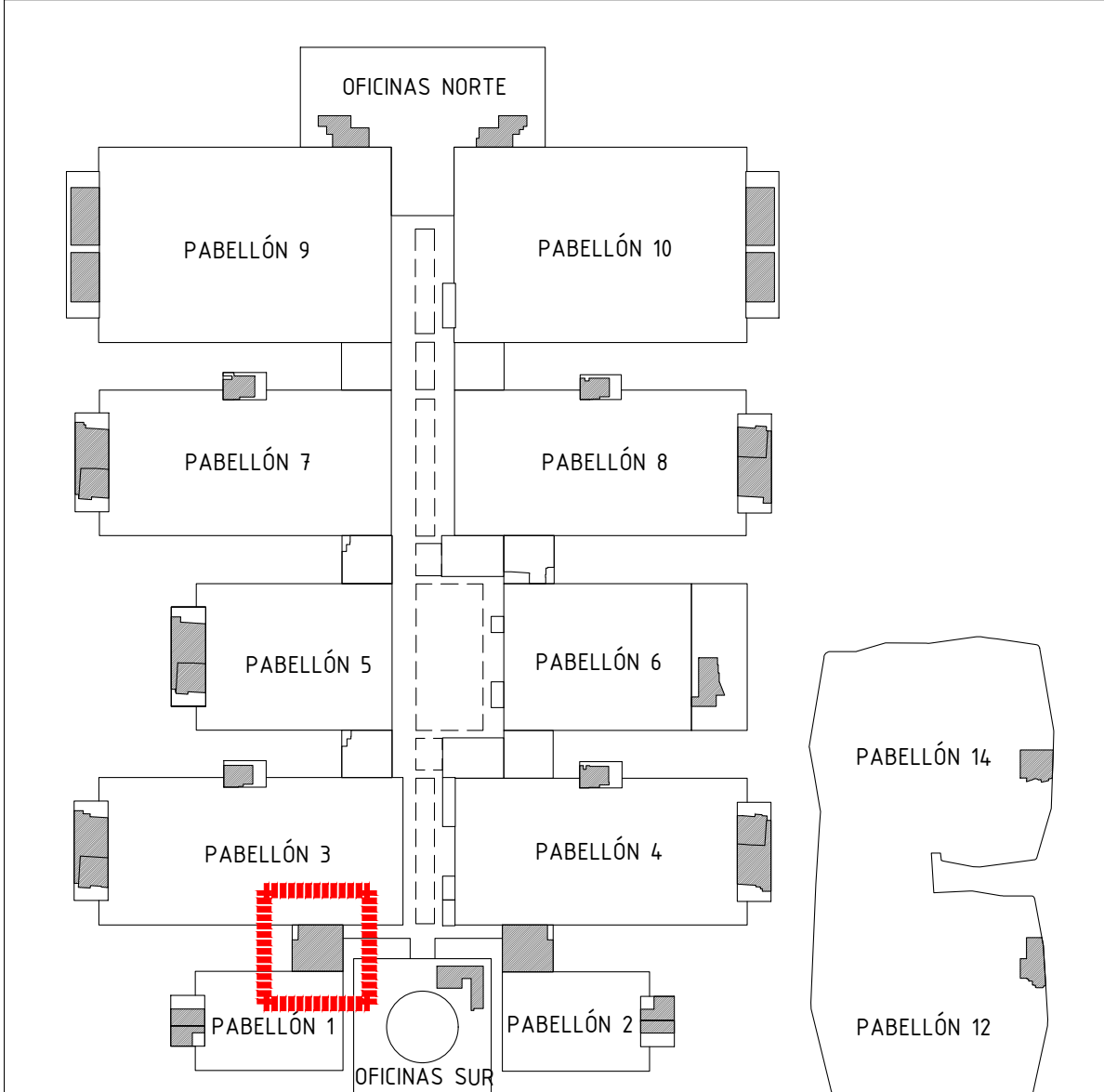
TODAS LAS DIMENSIONES DEBERÁN SER VERIFICADAS EN OBRA POR LOS AUTORES DEL PROYECTO TÉCNICO Y LA CONSTRUCTORA.

TODAS LAS DISCREPANCIAS DEBERÁN SER ACLARADAS CON LA PROPIEDAD ANTES DE SU REALIZACIÓN.

LOS COLORES PUEDEN SUFRIR LEVES MODIFICACIONES SEGÚN EL TIPO DE IMPRESIÓN. POR TANTO, PREVALECE LA INFORMACIÓN DETALLADA TEXTUALMENTE EN EL PLANO.



- ALBAÑILERÍA
- 01 TABIQUE YESO LAMINADO 15/70/15 - 400mm
FORMADO POR PERFILES DE CHAPA DE ACERO
EN MONTANTES Y CANALES.
ESTRUCTURA DE MONTANTES DE 70mm
SEPARADOS 400mm Y PLACAS 15mm
ANTHUMEDAD (WAI) REFORZADO EN ZONAS
DONDE EXISTAN CARGAS
 - 02 TRASDOSADO YESO LAMINADO 15/48 - 400mm
FORMADO POR PERFILES DE CHAPA DE ACERO
EN MONTANTES Y CANALES.
ESTRUCTURA DE MONTANTES DE 48mm
SEPARADOS 400mm Y PLACAS 15mm
ANTHUMEDAD (WAI).
 - 03 TRASDOSADO DIRECTO YESO LAMINADO 15mm
FORMADO POR MAESTRAS DE CHAPA DE ACERO
TIPO OMEGA Y PLACAS NORMALES 15mm
 - 04 TRASDOSADO DIRECTO YESO LAMINADO 15mm
FORMADO POR MAESTRAS DE CHAPA DE ACERO
TIPO OMEGA Y PLACAS 15mm ANTHUMEDAD
(WAI).
 - 05 TABIQUE YESO LAMINADO 15/46-46/15 - 400mm
TABIQUE PARA EMPOTRAR PUERTA CORREDERA
FORMADO ESTRUCTURA DOBLE DE PERFILES
DE CHAPA DE ACERO EN MONTANTES Y
CANALES. ESTRUCTURA DE MONTANTES DE
46mm SEPARADOS 400mm Y PLACAS 15mm
ANTHUMEDAD (WAI) REFORZADO EN ZONAS
DONDE EXISTAN CARGAS
 - 06 TABIQUE YESO LAMINADO E90
FORMADO POR PERFILES DE CHAPA DE ACERO
EN MONTANTES Y CANALES.
ESTRUCTURA DE MONTANTES DE 70 mm
SEPARADOS 400 mm Y PLACAS 15 mm RF.
 - 07 TRASDOSADO YESO LAMINADO E90
FORMADO POR PERFILES DE CHAPA DE ACERO
EN MONTANTES Y CANALES.
ESTRUCTURA DE MONTANTES DE 48 mm
SEPARADOS 400 mm Y PLACAS 15 mm RF.
 - 08 ENLUCIDO DE PARAMENTOS
ENLUCIDO DE PARAMENTOS CON CAPA FINA DE
PASTA DE YESO TRAS RETIRADA DE
REVESTIMIENTO DE PAPEL PINTADO EXISTENTE
- NOTA:
TRAS HABER DEMOLIDO LOS REVESTIMIENTOS
LA D.F. CONFIRMARÁ QUE TRASDOSADO
EJECUTAR EN CADA FRENTE SEGÚN EL
ESTADO DE LOS Muros



Proyecto:
Reforma de local de Restauración I-NUCL-1 3-NPR-R90

Ubicación :
IFEMA. Av. del Partenón, 5. 28042 Madrid
Local: I-NUCL-1 3-NPR-R90 (Núcleo 1-3)

Plano:
Estado Reformado - Construcción
Albañilería 1

Fecha
16.12.2022

Arch. No.
221216_I-NUCL1_3NPR-RP90_ARQ_Rev2.dwg

Escala:
1/50

Plano No
ER 04-2.1

Promotor:
IFEMA
Feria de Madrid

Arquitectos:
Ángel Luis Cerro
Luis Miguel Velasco

NOTAS GENERALES

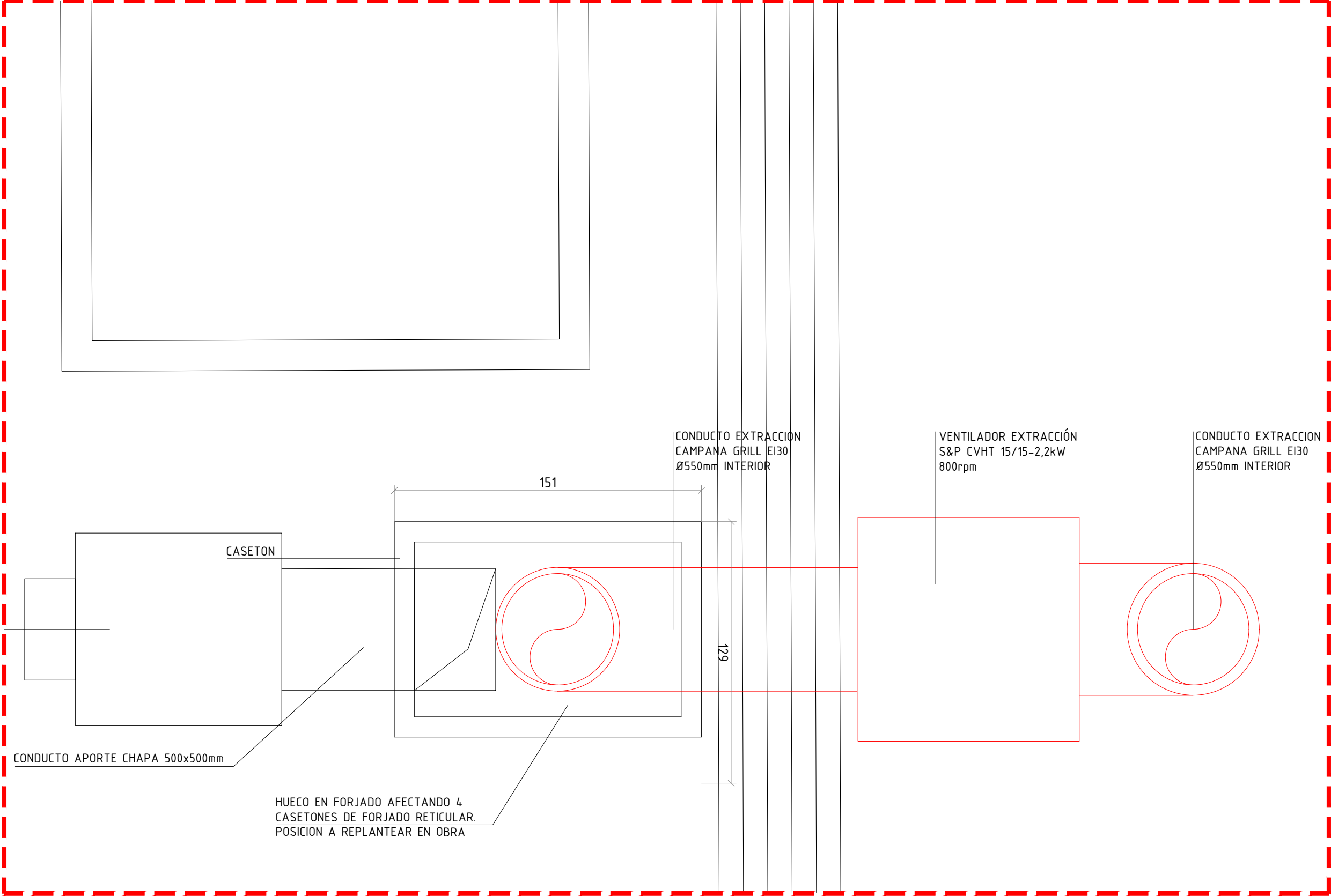
TODAS LAS MEDIDAS SE MUESTRAN EN CENTÍMETROS.

EL PLANO PUEDE NO ESTAR IMPRESO A ESCALA, EN ESE CASO PREVALECE LA INFORMACIÓN NUMÉRICA DE LA COTA.

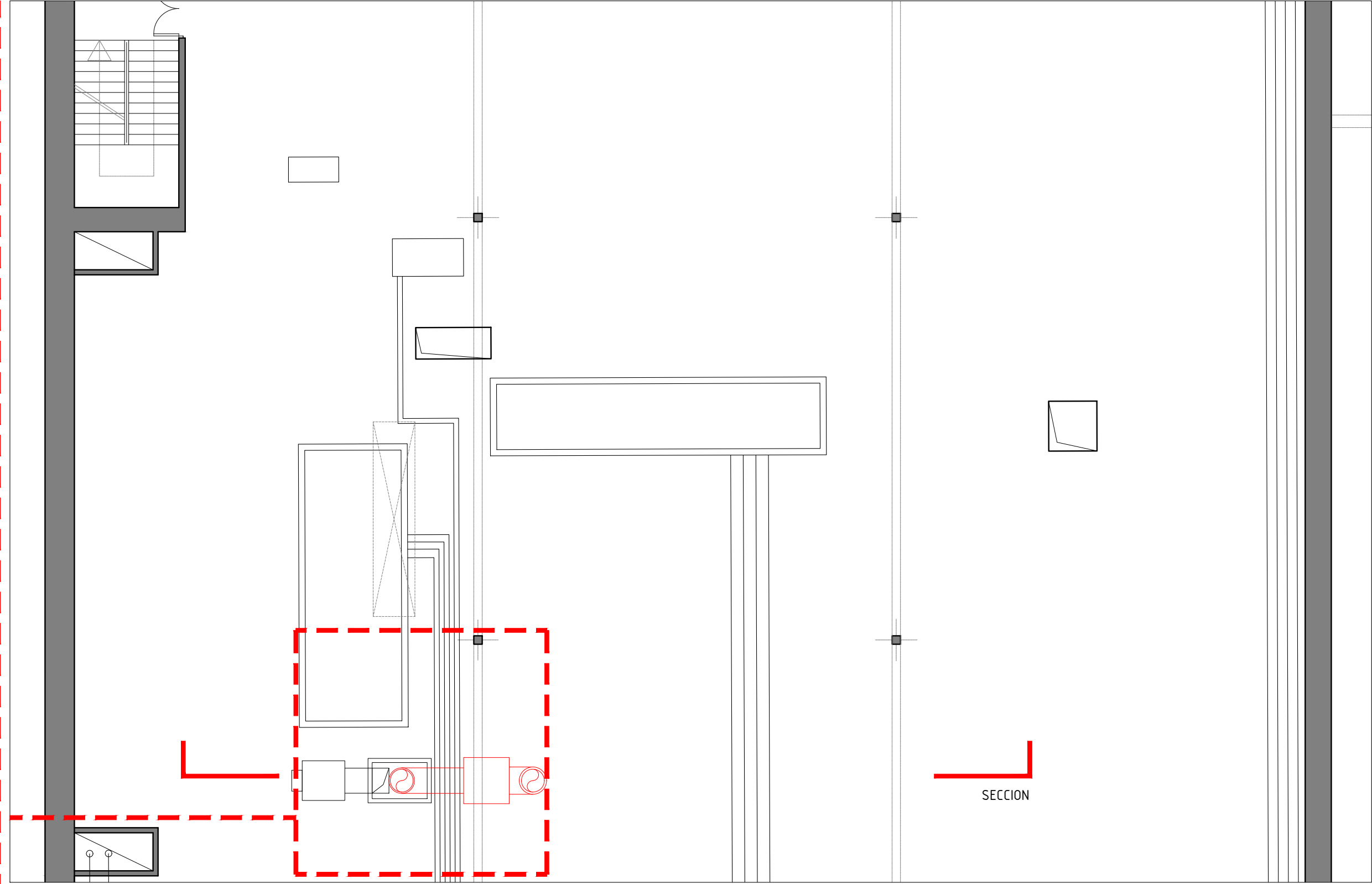
TODAS LAS DIMENSIONES DEBERÁN SER VERIFICADAS EN OBRA POR LOS AUTORES DEL PROYECTO TÉCNICO Y LA CONSTRUCTORA.

TODAS LAS DISCREPANCIAS DEBERÁN SER ACLARADAS CON LA PROPIEDAD ANTES DE SU REALIZACIÓN.

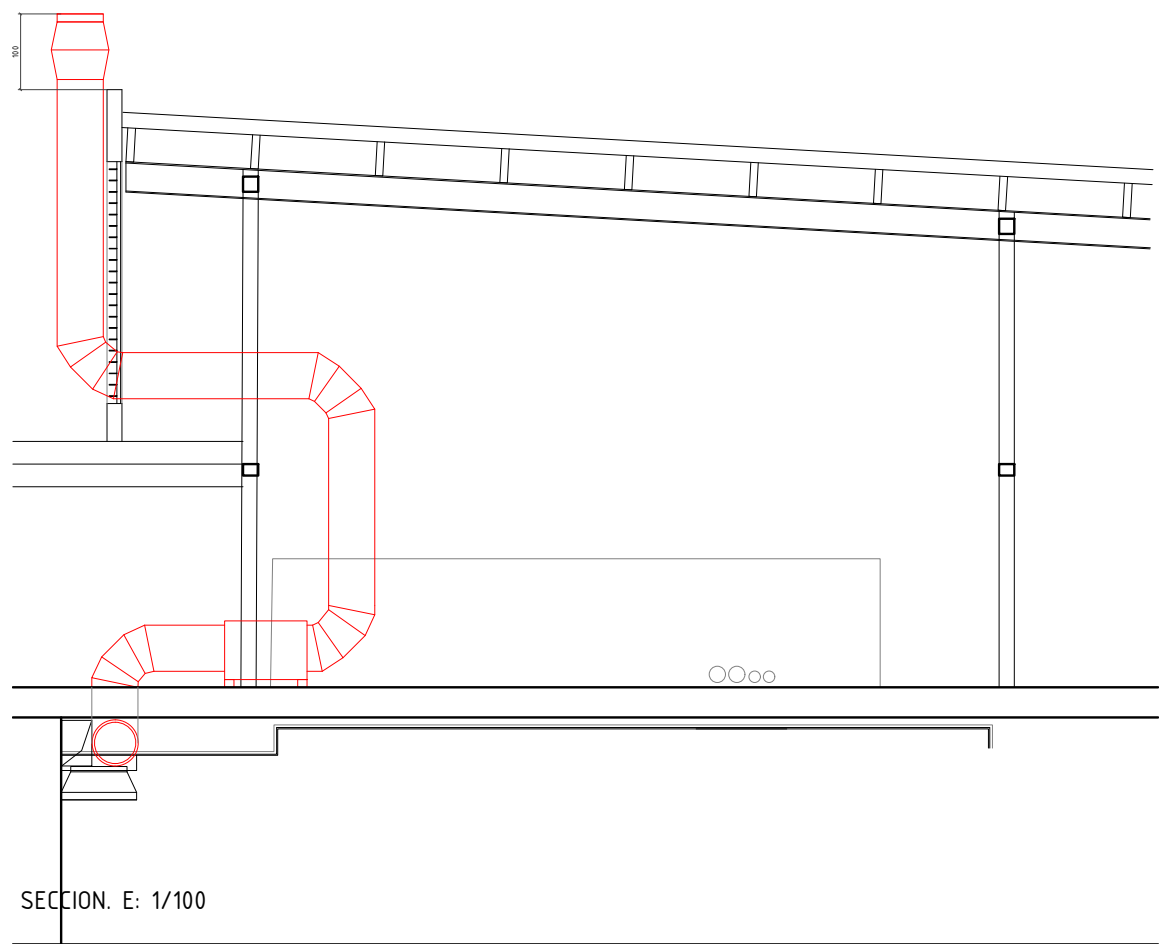
LOS COLORES PUEDEN SUFRIR LEVES MODIFICACIONES SEGÚN EL TIPO DE IMPRESIÓN. POR TANTO, PREVALECE LA INFORMACIÓN DETALLADA TEXTUALMENTE EN EL PLANO.



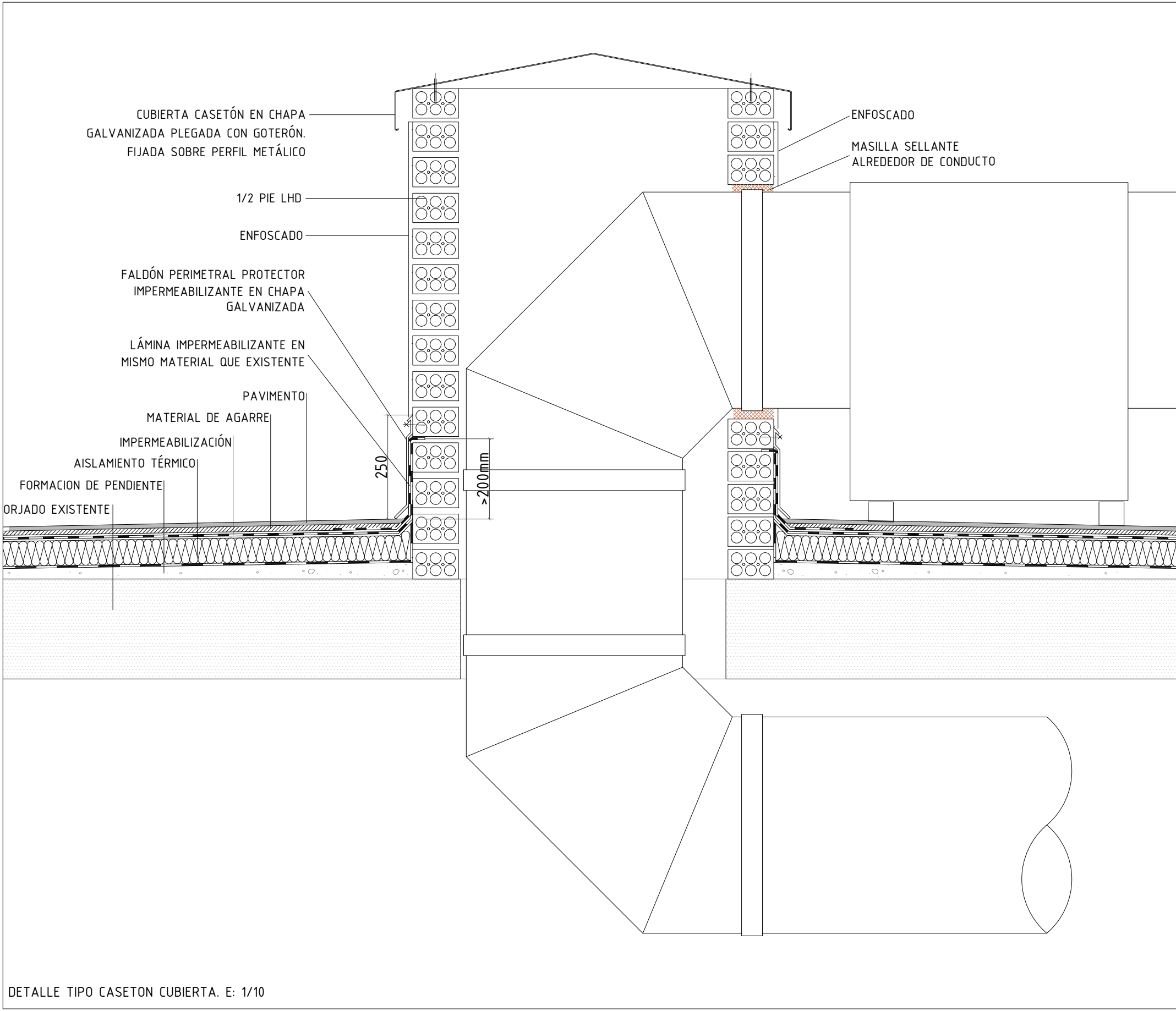
DETALLE PLANTA VENTILADOR/EXTRACTOR CAMPANA. E: 1/20



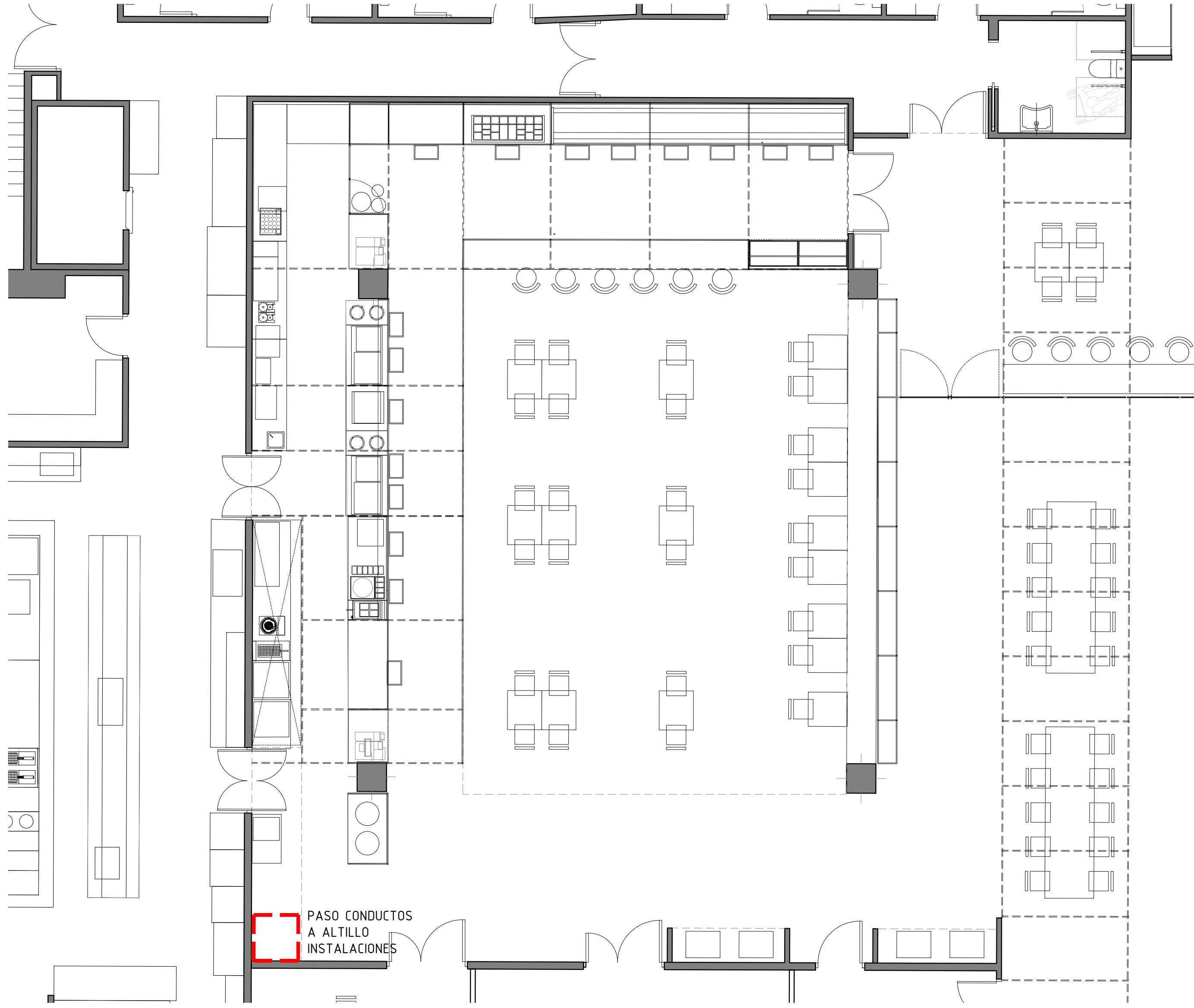
DETALLE PLANTA ALTILLO INSTALACIONES. E: 1/100



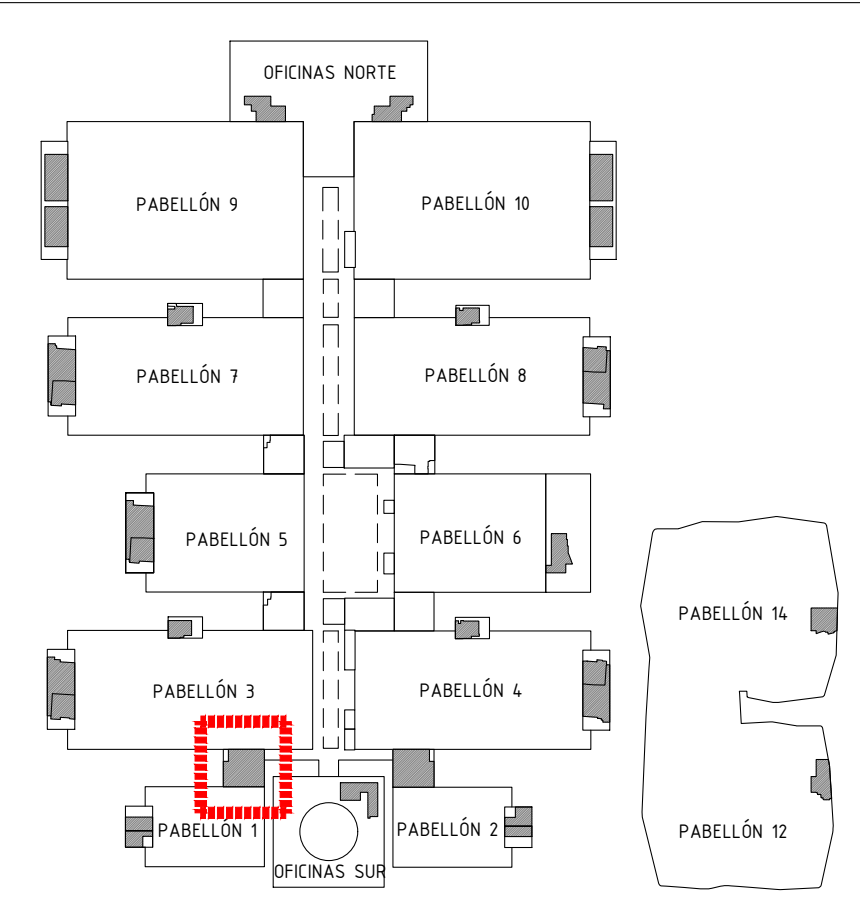
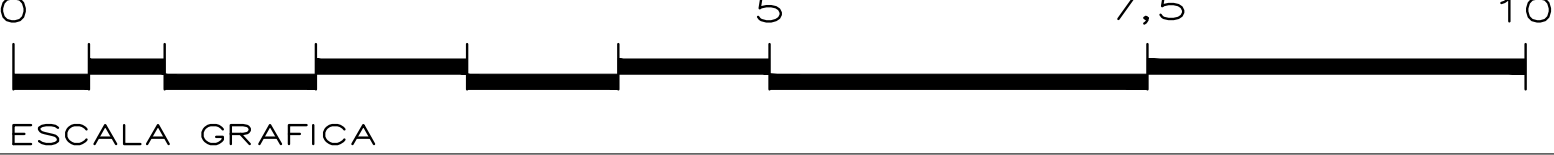
SECCION. E: 1/100



DETALLE TIPO CASETON CUBIERTA. E: 1/10



PLANTA LOCAL. E: 1/100



Proyecto:
Reforma de local de Restauración I-NUCL-1_3-NPR-R90

Ubicación :
IFEMA. Av. del Partenón, 5. 28042 Madrid
Local: I-NUCL-1_3-NPR-R90 (Núcleo 1-3)

Plano:
Estado Reformado - Construcción
Albañilería 2

Fecha:
16.12.2022

Arch. No.
221216_I-NUCL1_3NPR-RP90_ARQ_Rev2.dwg

Promotor:
IFEMA
Feria de Madrid

Arquitectos:
Ángel Luis Cerro
Luis Miguel Velasco

NOTAS GENERALES

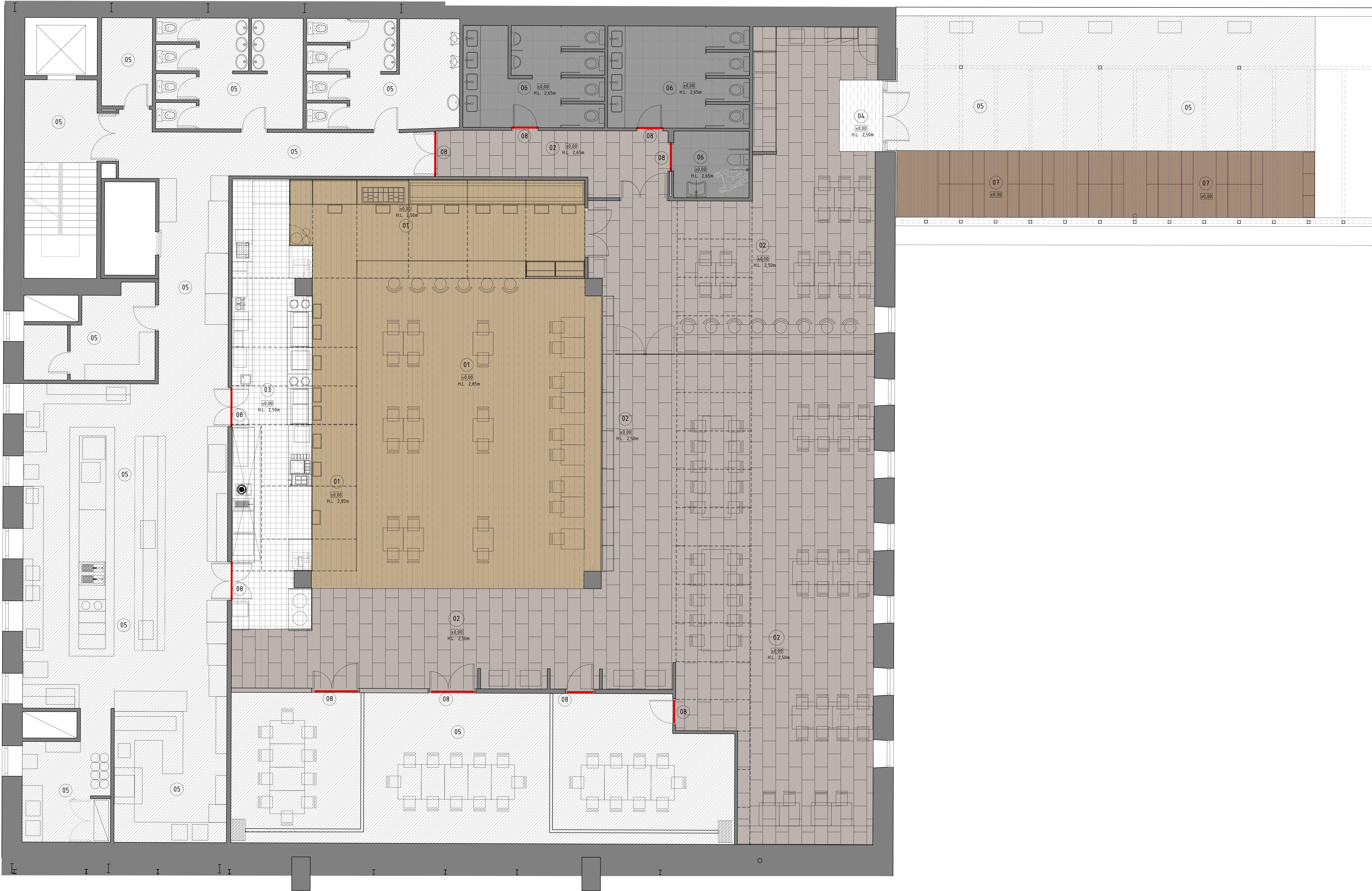
TODAS LAS MEDIDAS SE MUESTRAN EN CENTÍMETROS.

EL PLANO PUEDE NO ESTAR IMPRESO A ESCALA, EN ESE CASO PREVALECE LA INFORMACIÓN NUMÉRICA DE LA COTA.

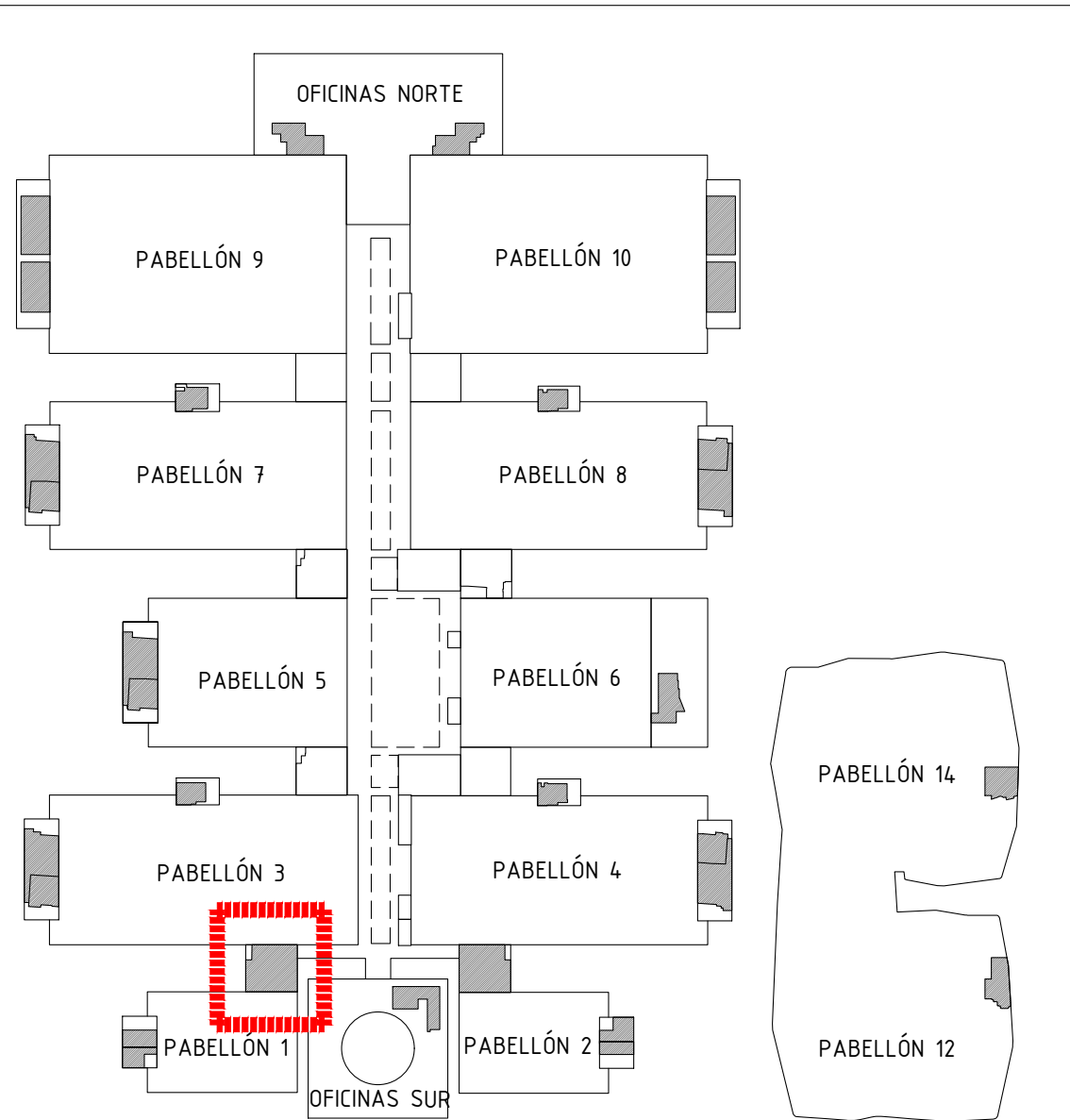
TODAS LAS DIMENSIONES DEBERÁN SER VERIFICADAS EN OBRA POR LOS AUTORES DEL PROYECTO TÉCNICO Y LA CONSTRUCTORA.

TODAS LAS DISCREPANCIAS DEBERÁN SER ACLARADAS CON LA PROPIEDAD ANTES DE SU REALIZACIÓN.

LOS COLORES PUEDEN SUFRIR LEVES MODIFICACIONES SEGÚN EL TIPO DE IMPRESIÓN. POR TANTO, PREVALECE LA INFORMACIÓN DETALLADA TEXTUALMENTE EN EL PLANO.



- PAVIMENTOS
- 01 PAVIMENTO VINILICO EN LAMAS
Modelo: CREATION TO 0575 SPENCER
Marca: GERFLOR
Dimensiones: 137x184mm
FIJACIÓN CON ADHESIVO
ESPESOR TOTAL 2,5 mm
CTE (DB-SUA) RESALADICIDAD CLASE 2
 - 02 PAVIMENTO VINILICO EN LOSETAS
Modelo: TABASATE SUPER 1386 SAVANA
Marca: GERFLOR
Dimensiones: 457x454mm
FIJACIÓN CON ADHESIVO
ESPESOR TOTAL 2,5 mm
CTE (DB-SUA) RESALADICIDAD CLASE 2
 - 03 PAVIMENTO VINILICO EN ROLLO
Modelo: TABASATE SUPER 1386 SAVANA
Marca: GERFLOR
Dimensiones: 2.800x20.000mm
FIJACIÓN CON ADHESIVO
ESPESOR TOTAL 2,2 mm
CTE (DB-SUA) RESALADICIDAD CLASE 3
 - 04 FELPUDO CON TIRAS DE FIBRA TEXTIL
Modelo: DIPHONAT 517 R
Marca: ENCO
Color: Gris claro n°2220
 - 05 PAVIMENTO EXISTENTE
 - 06 PAVIMENTO BALDOSA GRES PORCELANICO
Modelo: SEINE CEMENTO ANTIDSLIZANTE
Marca: VIVES
Dimensiones: 60x60cm
FIJACIÓN CON ADHESIVO CEMENTOSO
REJUNTADO NEGRO
ESPESOR BALDOSA 9 mm
CTE (DB-SUA) RESALADICIDAD CLASE 3
 - 07 TARIMA EXTERIOR PINO NORDICO
Modelo: LUNA SHIP PROFIX 2 26X140mm
Marca: LUNAWOOD
Dimensiones: SECCIÓN 26X140mm
FIJACIÓN CON GRAPAS SOBRE RASTRELES
 - 08 PERFIL TRANSICION ENTRE PAVIMENTOS
PERFIL DE ALUMINIO ANODIZADO EN
ENCUENTRO ENTRE PAVIMENTOS CON
DIFERENCIA DE ALTURA



Proyecto:
Reforma de local de Restauración I-NUCL-1_3-NPR-R90

Ubicación :
IFEMA. Av. del Partenón, 5. 28042 Madrid
Local: I-NUCL-1_3-NPR-R90 (Núcleo 1-3)

Plano:
Estado Reformado - Construcción
Pavimentos 1

Fecha:
16.12.2022

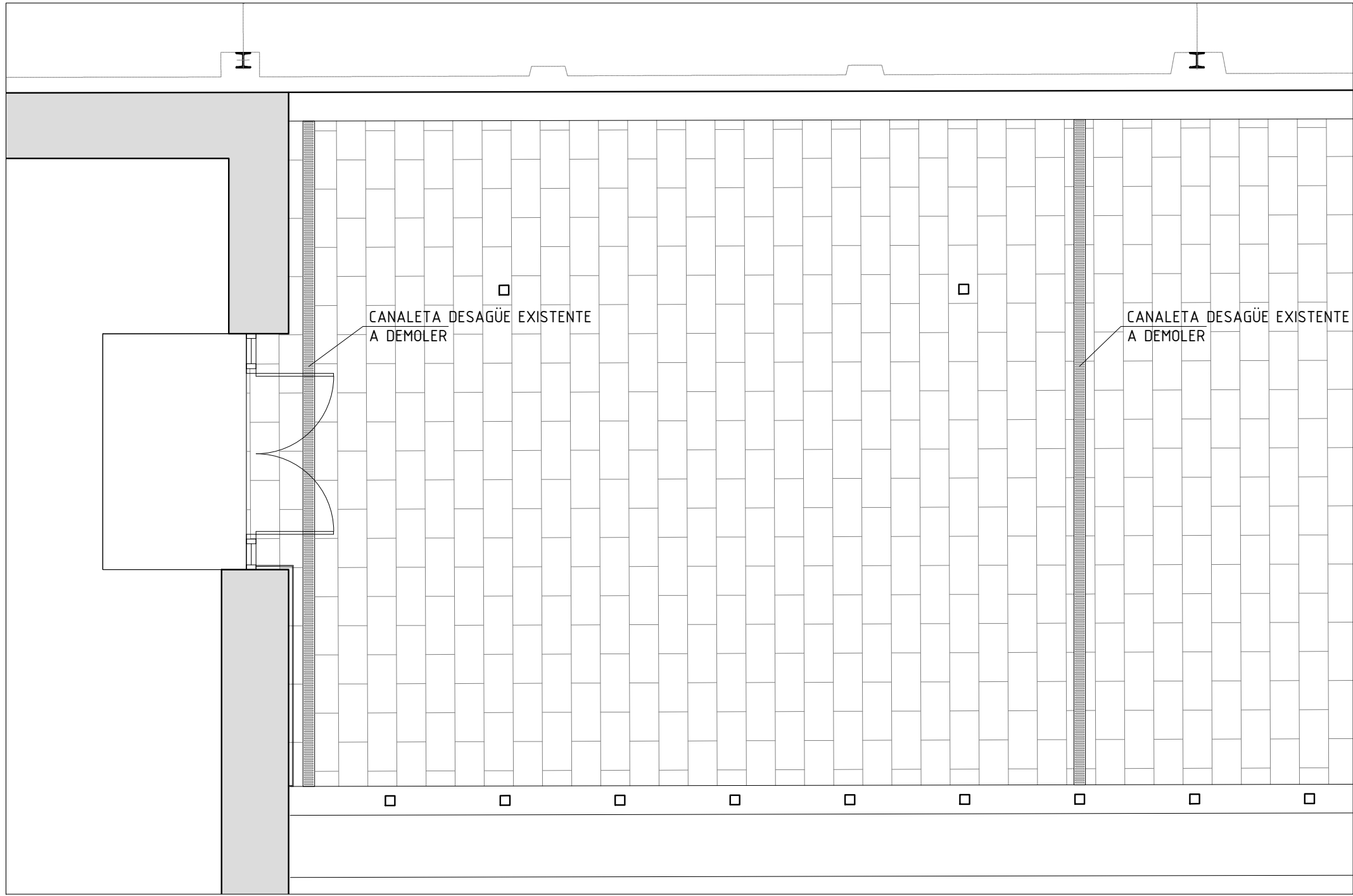
Arch. No.
221216_I-NUCL1_3NPR-RP90_ARQ_Rev2.dwg

Escala:
1/50

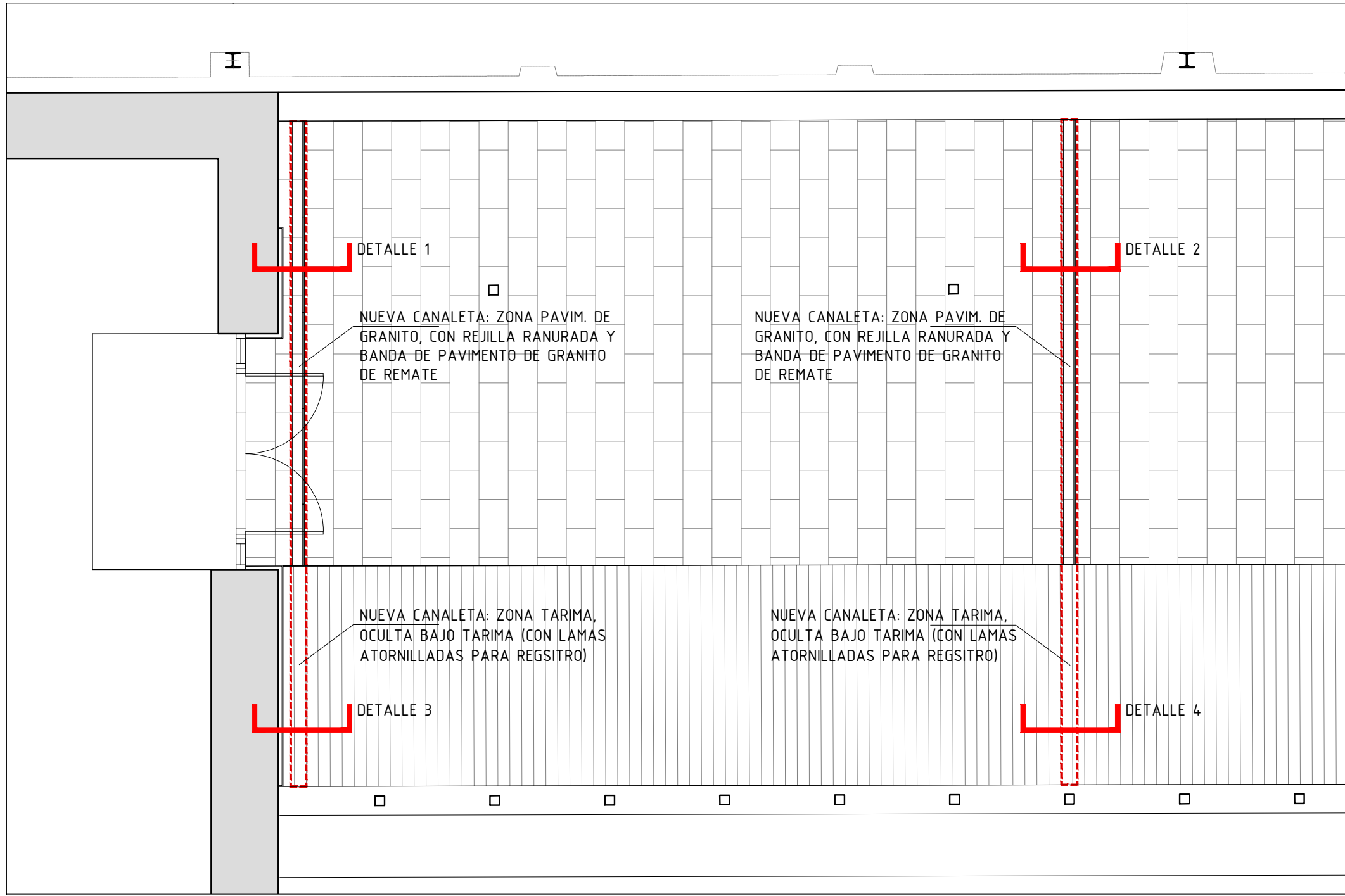
Plano No
ER_04-3

Promotor:
IFEMA
Feria de Madrid

Arquitectos:
Ángel Luis Cerro
Luis Miguel Velasco



ZONA TERRAZA. ESTADO ACTUAL. E: 1/50



ZONA TERRAZA. ESTADO REFORMADO. E: 1/50

NOTAS GENERALES

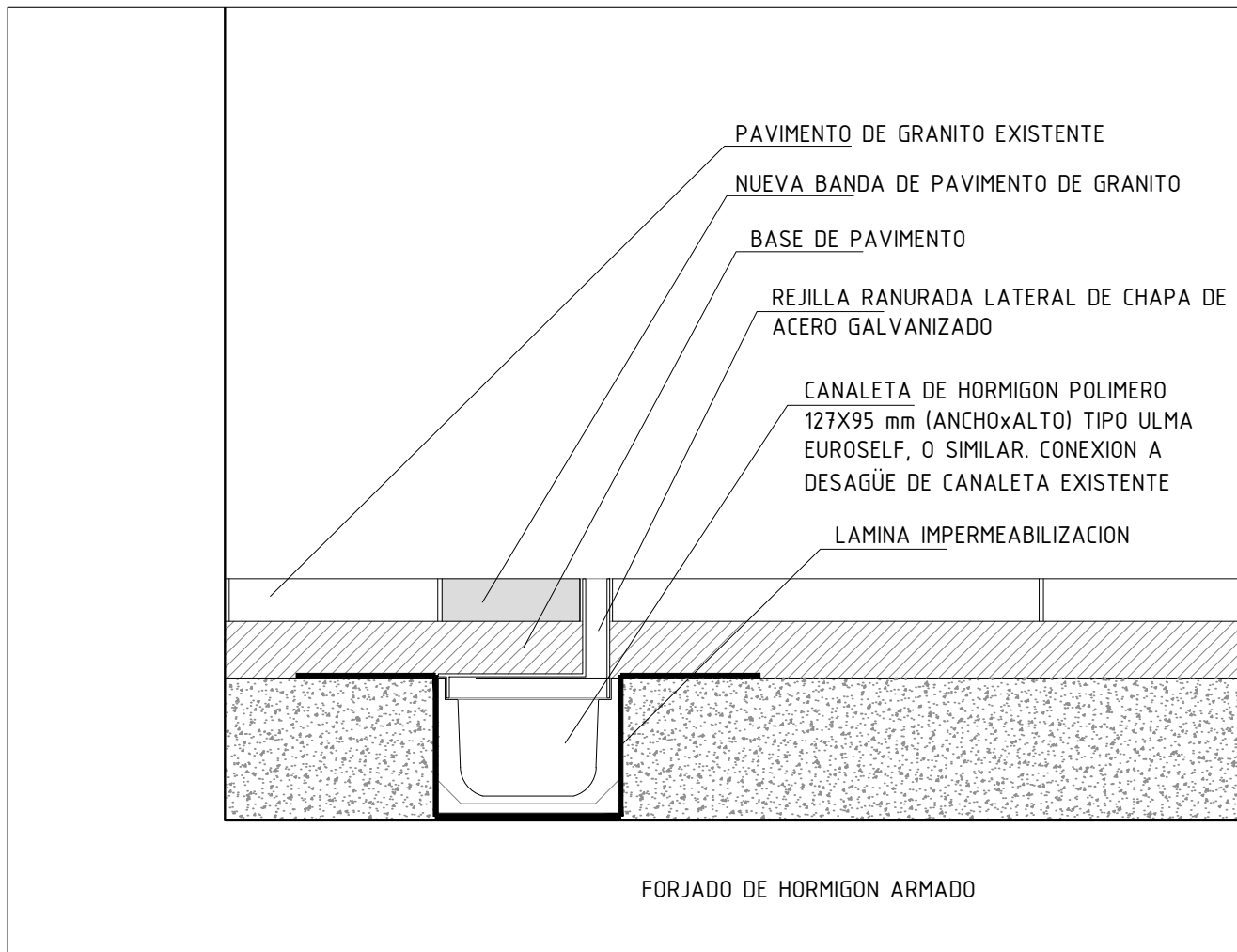
TODAS LAS MEDIDAS SE MUESTRAN EN CENTÍMETROS.

EL PLANO PUEDE NO ESTAR IMPRESO A ESCALA, EN ESE CASO PREVALECE LA INFORMACIÓN NUMÉRICA DE LA COTA.

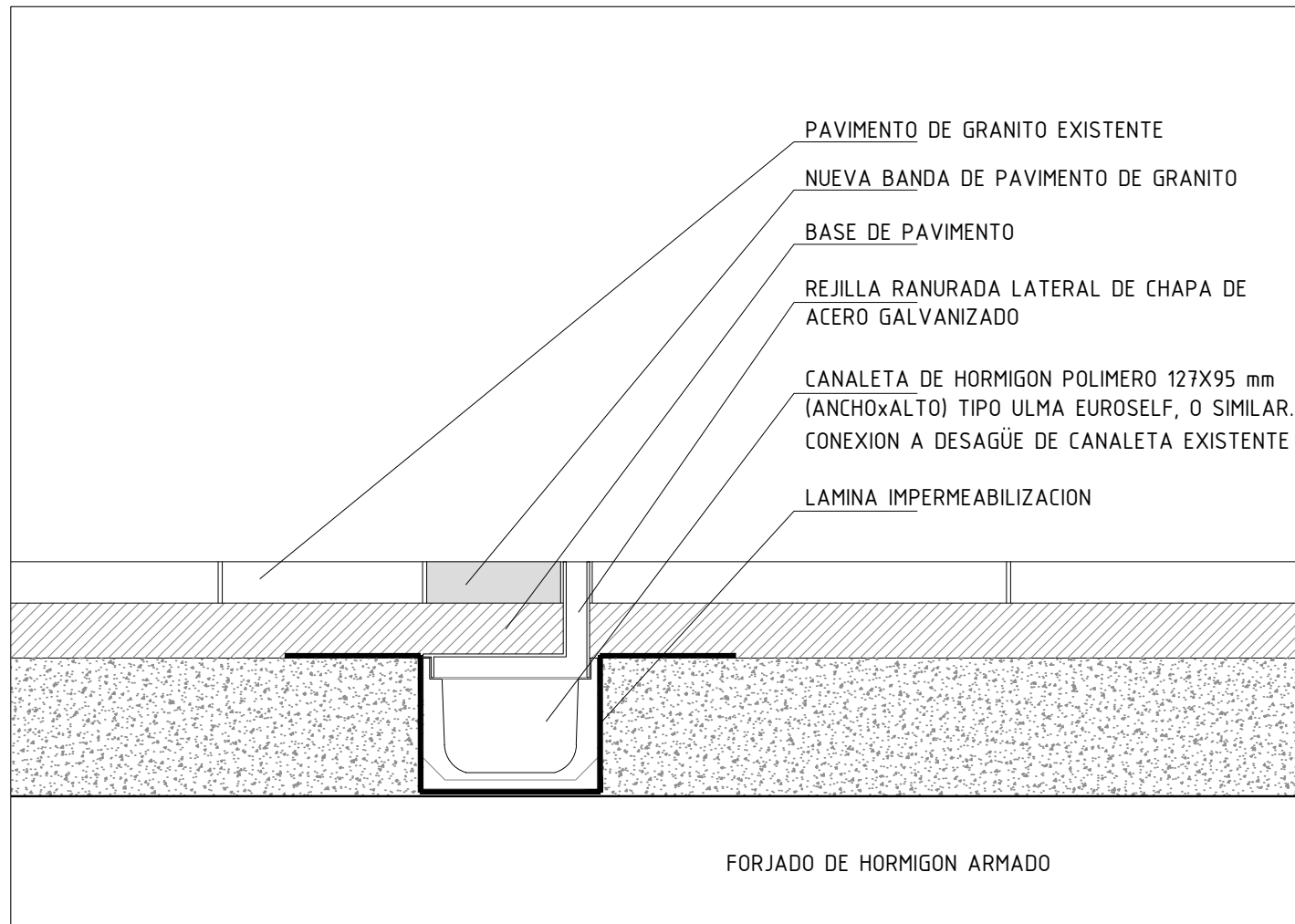
TODAS LAS DIMENSIONES DEBERÁN SER VERIFICADAS EN OBRA POR LOS AUTORES DEL PROYECTO TÉCNICO Y LA CONSTRUCTORA.

TODAS LAS DISCREPANCIAS DEBERÁN SER ACLARADAS CON LA PROPIEDAD ANTES DE SU REALIZACIÓN.

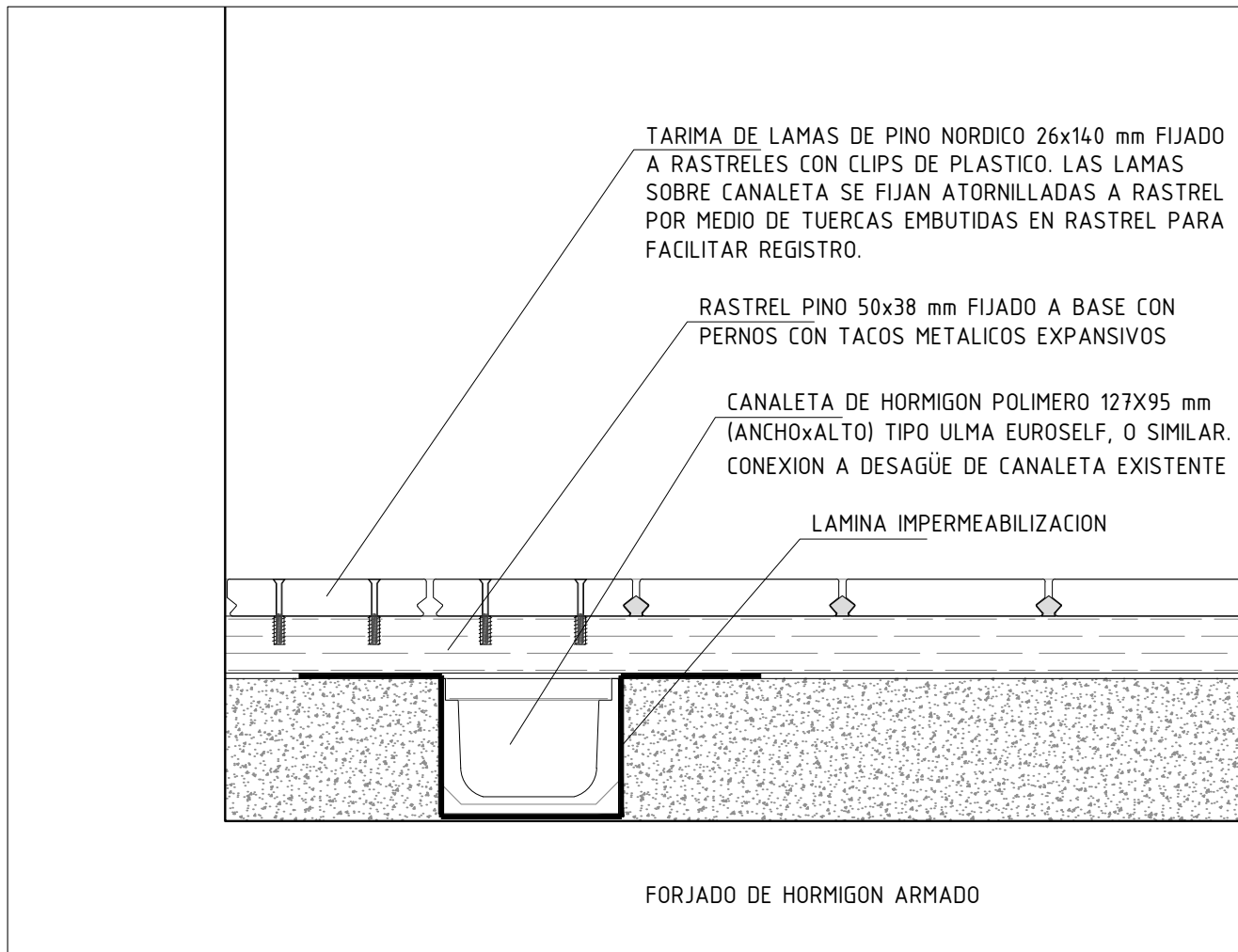
LOS COLORES PUEDEN SUFRIR LEVES MODIFICACIONES SEGÚN EL TIPO DE IMPRESIÓN. POR TANTO, PREVALECE LA INFORMACIÓN DETALLADA TEXTUALMENTE EN EL PLANO.



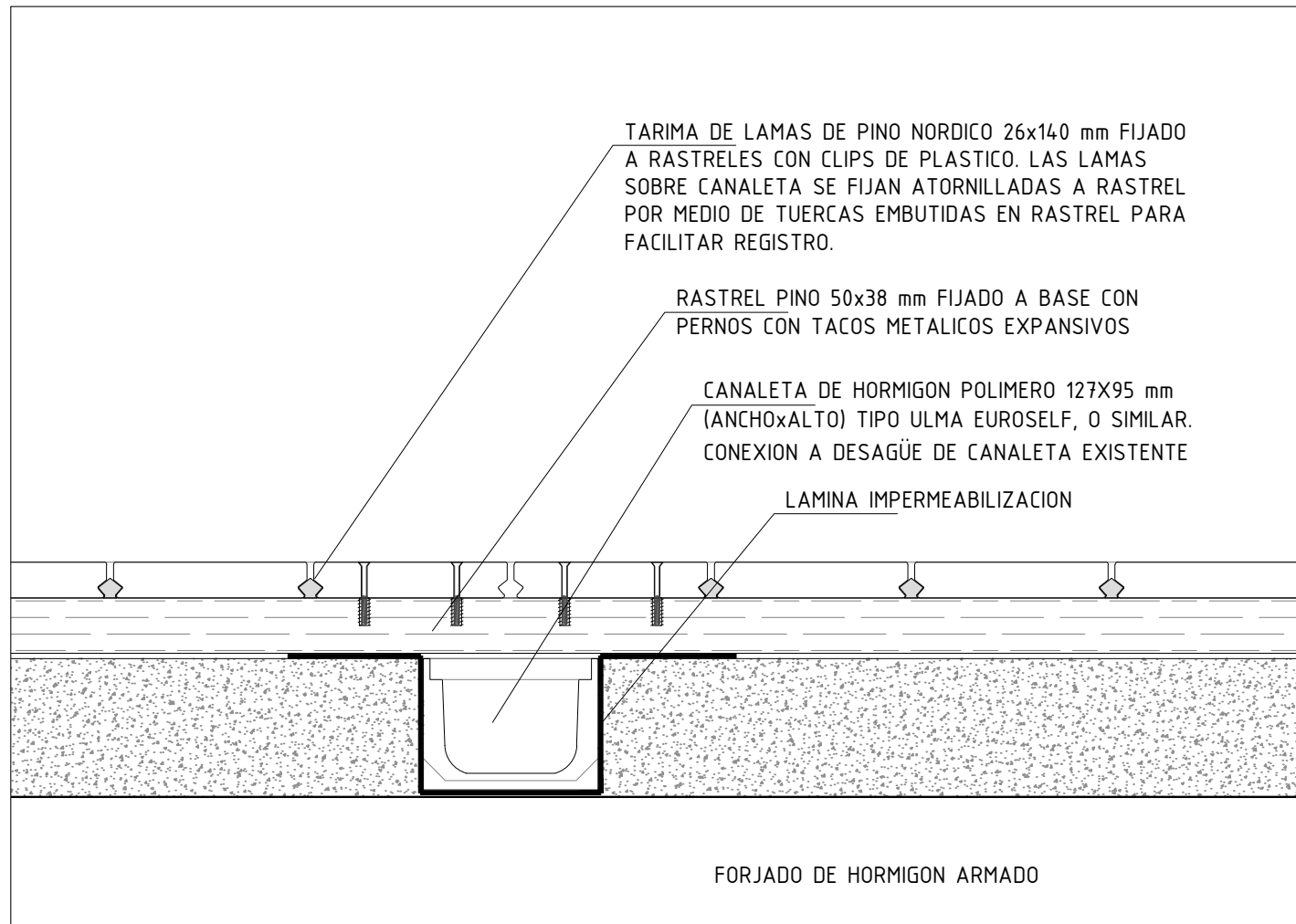
DETALLE 1. E: 1/5



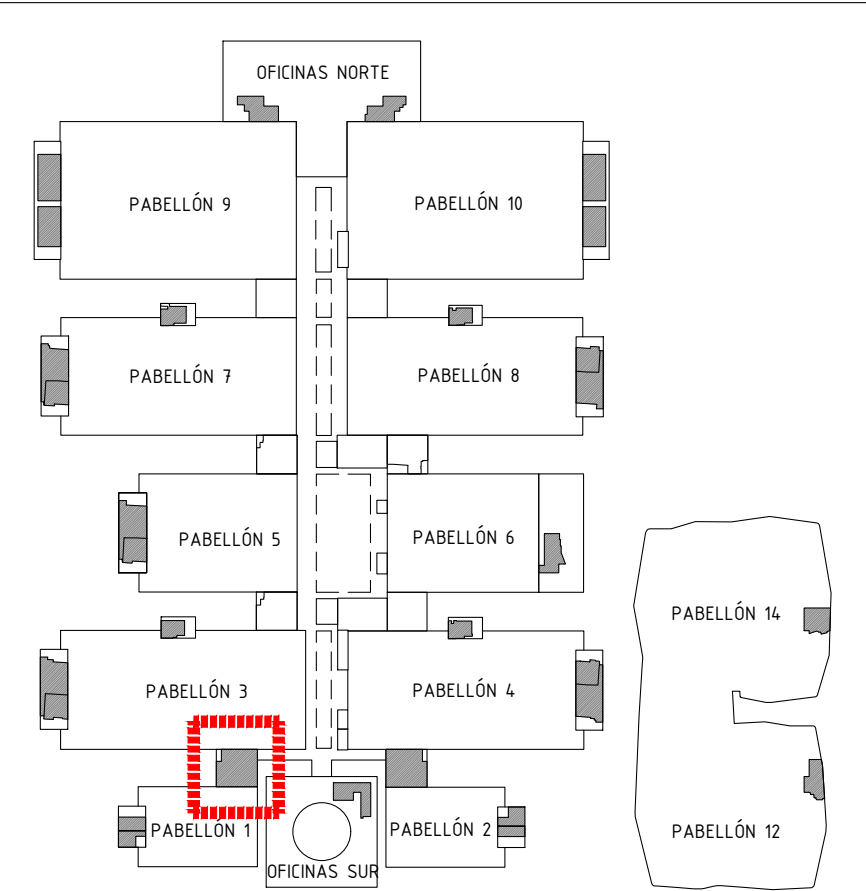
DETALLE 2. E: 1/5



DETALLE 3. E: 1/5



DETALLE 4. E: 1/5



Proyecto:
Reforma de local de Restauración I-NUCL-1_3-NPR-R90

Ubicación :
IFEMA. Av. del Partenón, 5. 28042 Madrid
Local: I-NUCL-1_3-NPR-R90 (Núcleo 1-3)

Plano:
Estado Reformado - Construcción Pavimentos 2

Fecha
16.12.2022

Arch. No.
221216_I-NUCL1_3NPR-RP90_ARQ_Rev2.dwg

Promotor:
IFEMA
Feria de Madrid

Escala:
Indicadas

Plano No
ER_04-3b

Arquitectos:
Ángel Luis Cerro
Luis Miguel Velasco

NOTAS GENERALES

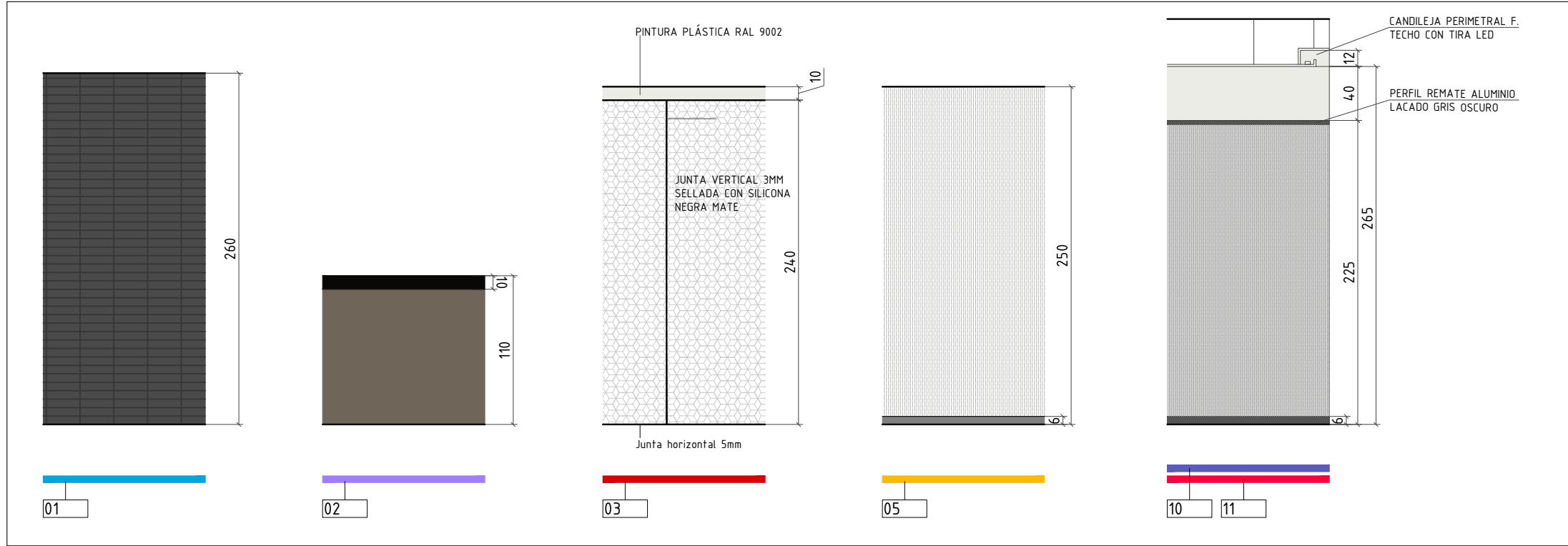
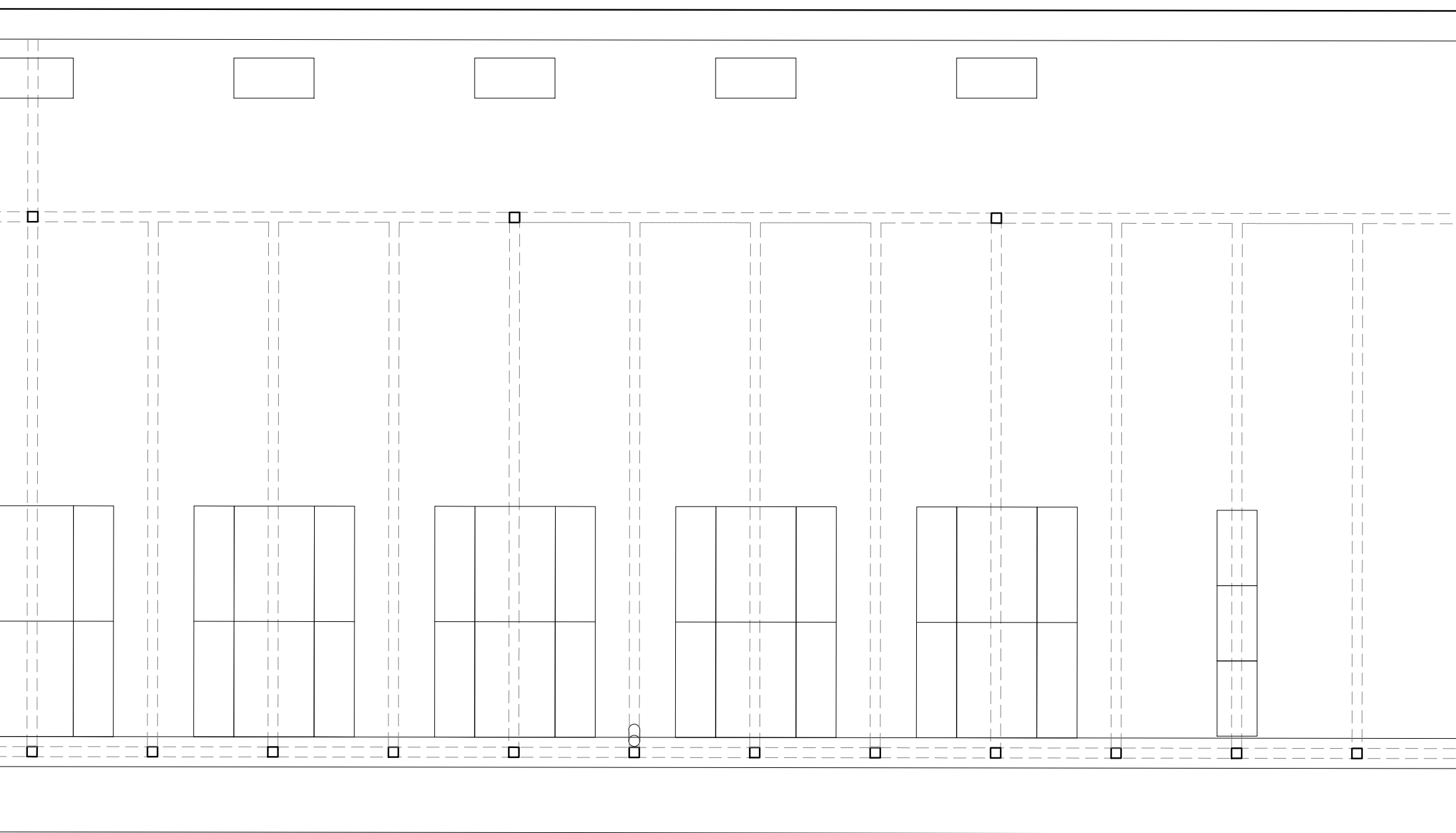
TODAS LAS MEDIDAS SE MUESTRAN EN CENTÍMETROS.

EL PLANO PUEDE NO ESTAR IMPRESO A ESCALA, EN ESE CASO PREVALECE LA INFORMACIÓN NUMÉRICA DE LA COTA.

TODAS LAS DIMENSIONES DEBERÁN SER VERIFICADAS EN OBRA POR LOS AUTORES DEL PROYECTO TÉCNICO Y LA CONSTRUCTORA.

TODAS LAS DISCREPANCIAS DEBERÁN SER ACLARADAS CON LA PROPIEDAD ANTES DE SU REALIZACIÓN.

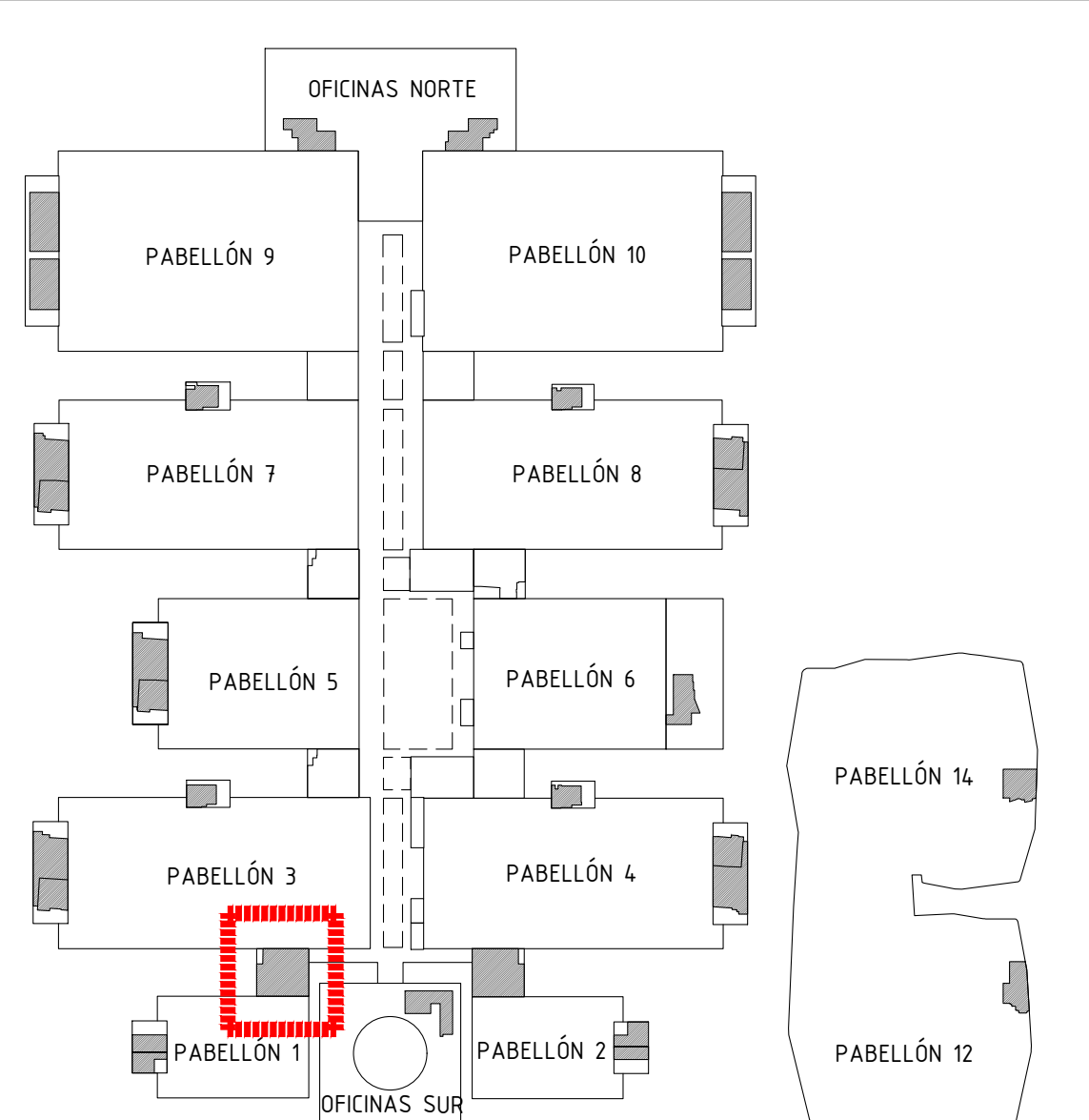
LOS COLORES PUEDEN SUFRIR LEVES MODIFICACIONES SEGÚN EL TIPO DE IMPRESIÓN. POR TANTO, PREVALECE LA INFORMACIÓN DETALLADA TEXTUALMENTE EN EL PLANO.



ACABADOS TIPO

ACABADOS VERTICALES

- 01 ALICATADO DE AZULEJO MARAZZI SERIE LUME BLACK 6x24cm EN HORIZONTAL A JUNTA CORRIDA. CON LLAGA NEGRA DE 1mm. NO SE ALICATARÁN ZONAS OCULTAS POR MOBILIARIO.
- 02 KITCHENETE
FRENTE DE LOSETAS VINÍLICAS CREATION 70 0887 60x60 TAPE DE GEMPLOR. DIMENSIONES: 45x9x9mm. FIJADAS CON ADHESIVO. ESPESOR: 2,5mm.
ENCIMERA EN MARMOL NEGRO MARQUINA DE 20MM DE ESPESOR CON FALDONES INGLETADOS DE 100MM DE ALTURA. ILUMINACIÓN LED EN INTERIOR DE FALDÓN.
- 03 REVESTIMIENTO FENÓLICO EN SALA
TABLERO HPL COMPACTO REYSIPUR (POLYREY) MODELO HEXACUBUS BLANC EN 8mm DE ESPESOR SOBRE RASTRELES DEL PROPIO MATERIAL SOBRIANTE CON JUNTAS VERTICALES DE 3mm SELLADAS CON SILICONA NEGRA MATE. LOS RASTRELES CADA 600mm Y FRACCIONADOS PARA LA LIBRE CIRCULACIÓN DE AIRE. JUNTAS HORIZONTALES DE 5MM EN SUELO PARA VENTILAR.
REACCIÓN AL FUEGO: C-s1, d0.
DESPIECE SEGUN PLANOS: 240X120cm.
PINTURA PLÁSTICA RAL 9002 DESDE PANEL A FALSO TECHO (10 CM).
- 04 REVESTIMIENTO FENÓLICO MOBILIARIO
TABLERO HPL COMPACTO REYSIPUR (POLYREY) MODELO HEXACUBUS BLANC EN 4MM DE ESPESOR IGNÍFUGO. FIJADO CON ADHESIVO SOBRE ESTRUCTURA TUBULAR DE ALERO. JUNTA PERMETRAL 2mm CON BASTIDOR. ESTRUCTURA. REACCIÓN AL FUEGO: B-s2, d0.
DIMENSIONES TABLERO: 307X124cm.
- 05 REVESTIMIENTO VINÍLICO EN SALA
VESCOM
Serie: TONGA
Color: 1082.14.
Dimensiones: ROLLO 130CM
CON RODAPE PVC SEMI-RÍGIDO ROMUFLEX COLOR GRIS MEDIO GUAYARRO. ALTURA: 60MM
REACCIÓN AL FUEGO: B-s2, d0.
- 06 PINTURA EN SALA
PINTURA PLÁSTICA RAL 9002
Color: BLANCO GRISÁCEO
- 07 PINTURA EN TABICA
PINTURA PLÁSTICA BLANCA
- 08 ESMALTE EN PILARES SALA
ESMALTE SINTÉTICO RAL 9002
Color: BLANCO GRISÁCEO
- 09 ALICATADO ZONAS INTERIORES Y OCULTAS
ALICATADO BLANCO BRILLO 20x20CM EN ZONAS OCULTAS POR MOBILIARIO Y EN ZONAS INTERIORES. CON PIEZAS ESPECIALES EN ESCOCIA EN JUNTAS VERTICALES Y ENCUENTRO CON SUELO.
- 10 REVESTIMIENTO VINÍLICO ASEOS
VESCOM
Serie: TONGA
Color: 1082.18
Dimensiones: ROLLO 130CM
Altura: 0,00m - 2,25m
CON RODAPE PVC SEMI-RÍGIDO ROMUFLEX COLOR NEGRO EBANO. ALTURA: 60mm
REACCIÓN AL FUEGO: B-s2, d0.
- 11 PINTURA EN ASEOS
PINTURA PLÁSTICA RAL 9003
Color: BLANCO GRISÁCEO
Altura: 2,25m - 2,71m



Proyecto:
Reforma de local de Restauración I-NUCL-1_3-NPR-R90

Ubicación :
IFEMA, Av. del Partenón, 5. 28042 Madrid
Local: I-NUCL-1_3-NPR-R90 (Núcleo 1-3)

Plano:
Estado Reformado - Construcción
Revestimientos verticales

Fecha:
16.12.2022

Arch. No.
221216_I-NUCL1_3NPR-RP90_ARQ_Rev2.dwg

Escala:
1/50

Plano No
ER_04-4

Promotor:
IFEMA
Feria de Madrid

Arquitectos:
Ángel Luis Cerro
Luis Miguel Velasco

NOTAS GENERALES

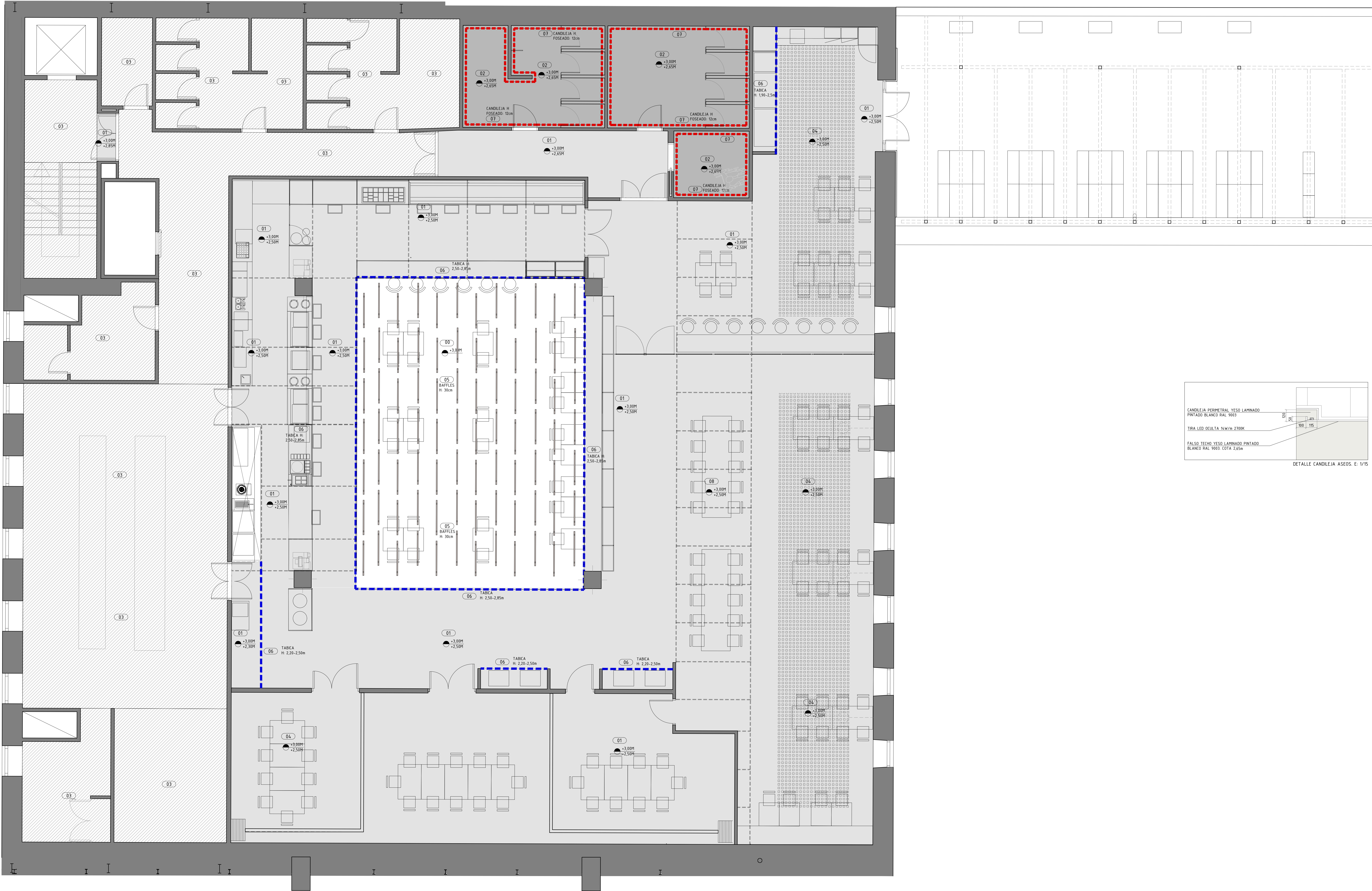
TODAS LAS MEDIDAS SE MUESTRAN EN CENTÍMETROS.

EL PLANO PUEDE NO ESTAR IMPRESO A ESCALA, EN ESE CASO PREVALECE LA INFORMACIÓN NUMÉRICA DE LA COTA.

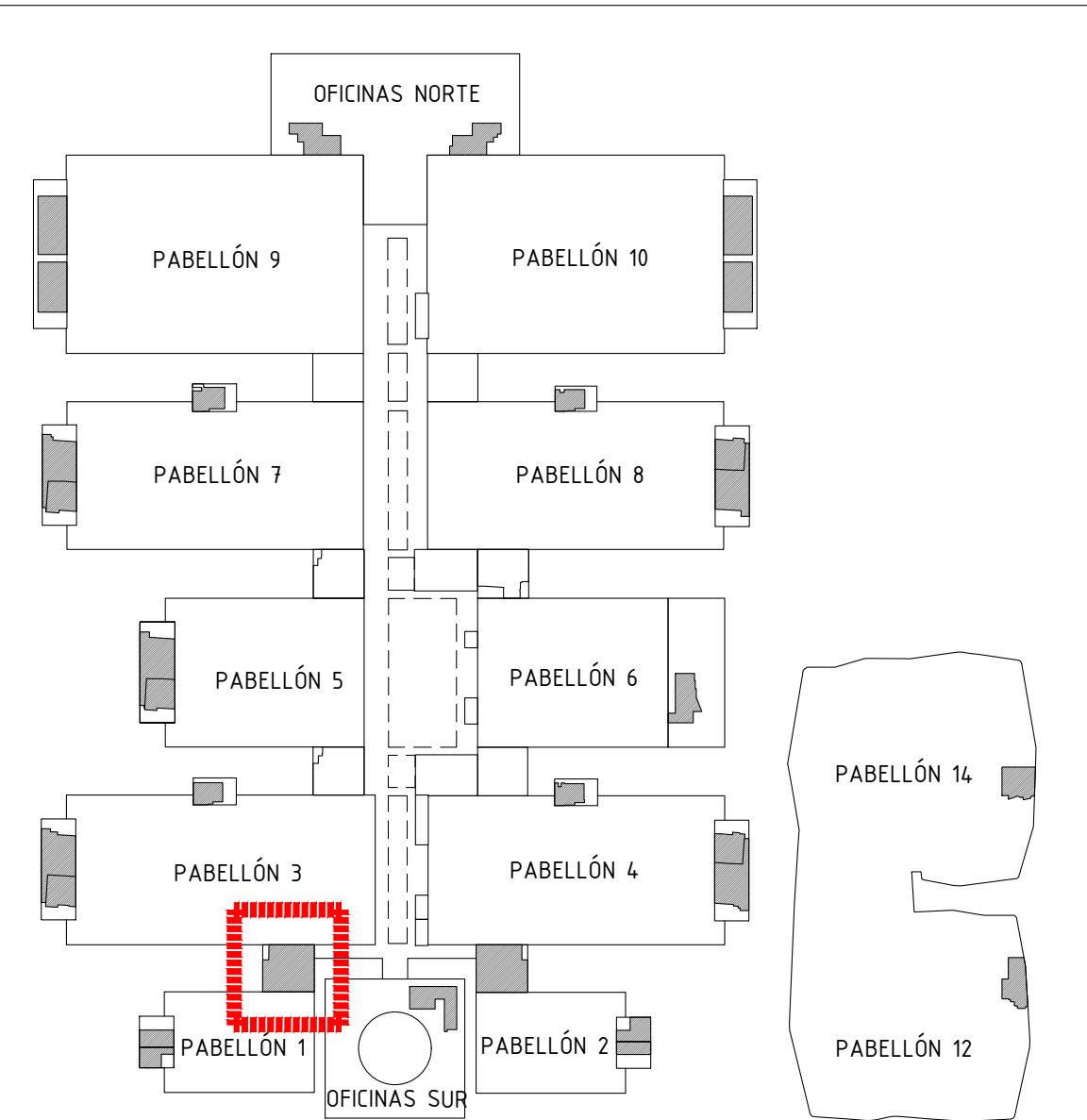
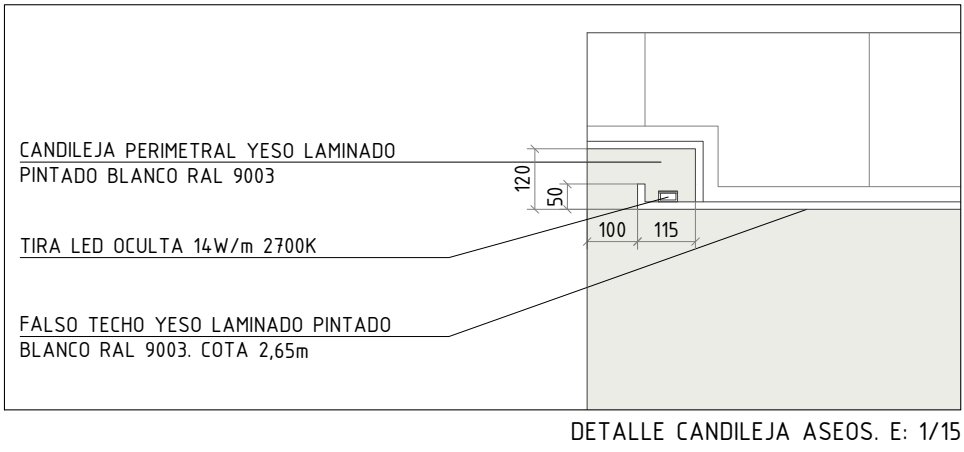
TODAS LAS DIMENSIONES DEBERÁN SER VERIFICADAS EN OBRA POR LOS AUTORES DEL PROYECTO TÉCNICO Y LA CONSTRUCTORA.

TODAS LAS DISCREPANCIAS DEBERÁN SER ACLARADAS CON LA PROPIEDAD ANTES DE SU REALIZACIÓN.

LOS COLORES PUEDEN SUFRIR LEVES MODIFICACIONES SEGÚN EL TIPO DE IMPRESIÓN. POR TANTO, PREVALECE LA INFORMACIÓN DETALLADA TEXTUALMENTE EN EL PLANO.



- 00 FORIADO EXISTENTE
PINTURA PLÁSTICA GRIS OSCURO
ACABADO MATE, TEXTURA LISA
(LAS INSTALACIONES TAMBIÉN SE
PINTAN SALVO ROCIADORES)
- 01 FALSO TECHO CONTINUO DE YESO
LAMINADO SOBRE ESTRUCTURA DE
CHAPA GALVANIZADA
PINTURA PLÁSTICA BLANCA RAL 9002
ACABADO MATE, TEXTURA LISA
- 02 FALSO TECHO CONTINUO DE YESO
LAMINADO RESISTENTE A LA HUMEDAD
SOBRE ESTRUCTURA DE CHAPA
GALVANIZADA
PINTURA PLÁSTICA BLANCA RAL 9003
ACABADO MATE, TEXTURA LISA
- 03 FALSO TECHO EXISTENTE
- 04 FALSO TECHO CONTINUO DE Y. LAMINADO
PERFORADO ACÚSTICO CON VELO DE
FIBRA DE VIDRIO EN SU DORSO TIPO
CLEANED FF 12/25 O DE KNAUF, O
EQUIVALENTE SOBRE ESTRUCTURA DE
CHAPA GALVANIZADA
PINTURA PLÁSTICA BLANCA RAL 9002
ACABADO MATE, TEXTURA LISA
- 05 BAFFLES ACÚSTICOS PANELES DE
VIRUTA FINA PRENSADOS CON
CEMENTO, TIPO HERAKLITH 42, O SIMILAR
Dimensiones: 1200x300x25mm
Color: NATURAL
INSTALACIÓN COLEADA
- 06 TABICA DE YESO LAMINADO SOBRE
ESTRUCTURA DE CHAPA GALVANIZADA,
PINTURA PLÁSTICA BLANCA RAL 9002
ACABADO MATE, TEXTURA LISA
- 07 CANDLEJA DE YESO LAMINADO SOBRE
ESTRUCTURA DE CHAPA GALVANIZADA,
H. 12cm
PINTURA PLÁSTICA BLANCA RAL 9003
ACABADO MATE, TEXTURA LISA.
SEGÚN DETALLE
- 08 RETÍCULA DE TUBO DE ACERO 20 X20
mm LACADA EN NEGRO FIJADA A TECHO
SEGÚN PLANOS
- COTA_FORIADO
● COTA_ACABADO



Proyecto:
Reforma de local de Restauración I-NUCL-1_3-NPR-R90

Ubicación :
IFEMA, Av. del Partenón, 5. 28042 Madrid
Local: I-NUCL-1_3-NPR-R90 (Núcleo 1-3)

Plano:
Estado Reformado - Construcción Techos

Fecha
16.12.2022

Arch. No.
221216_I-NUCL1_3NPR-RP90_ARQ_Rev2.dwg


Escala:
1/50

Plano No
ER_04-5

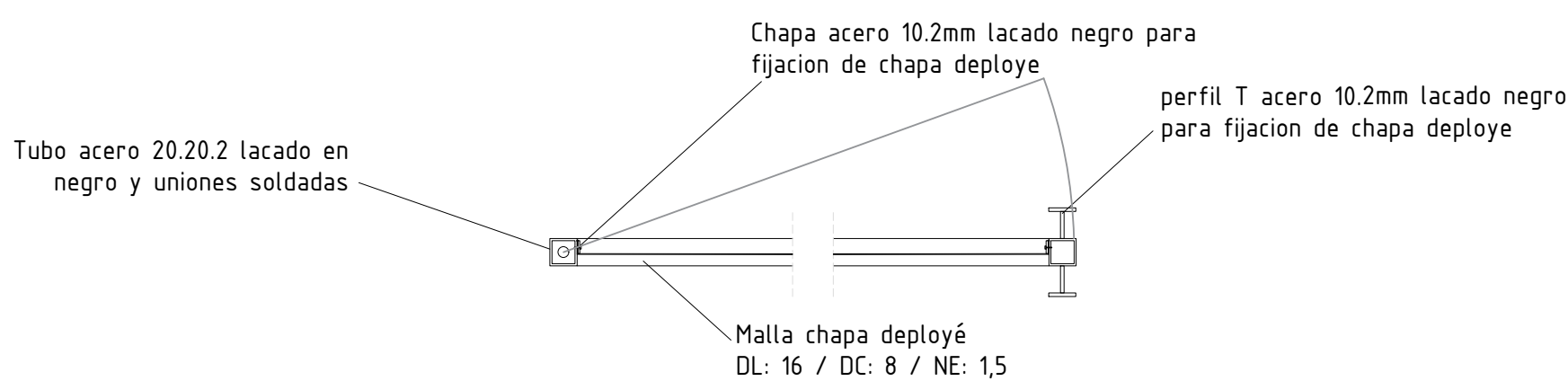
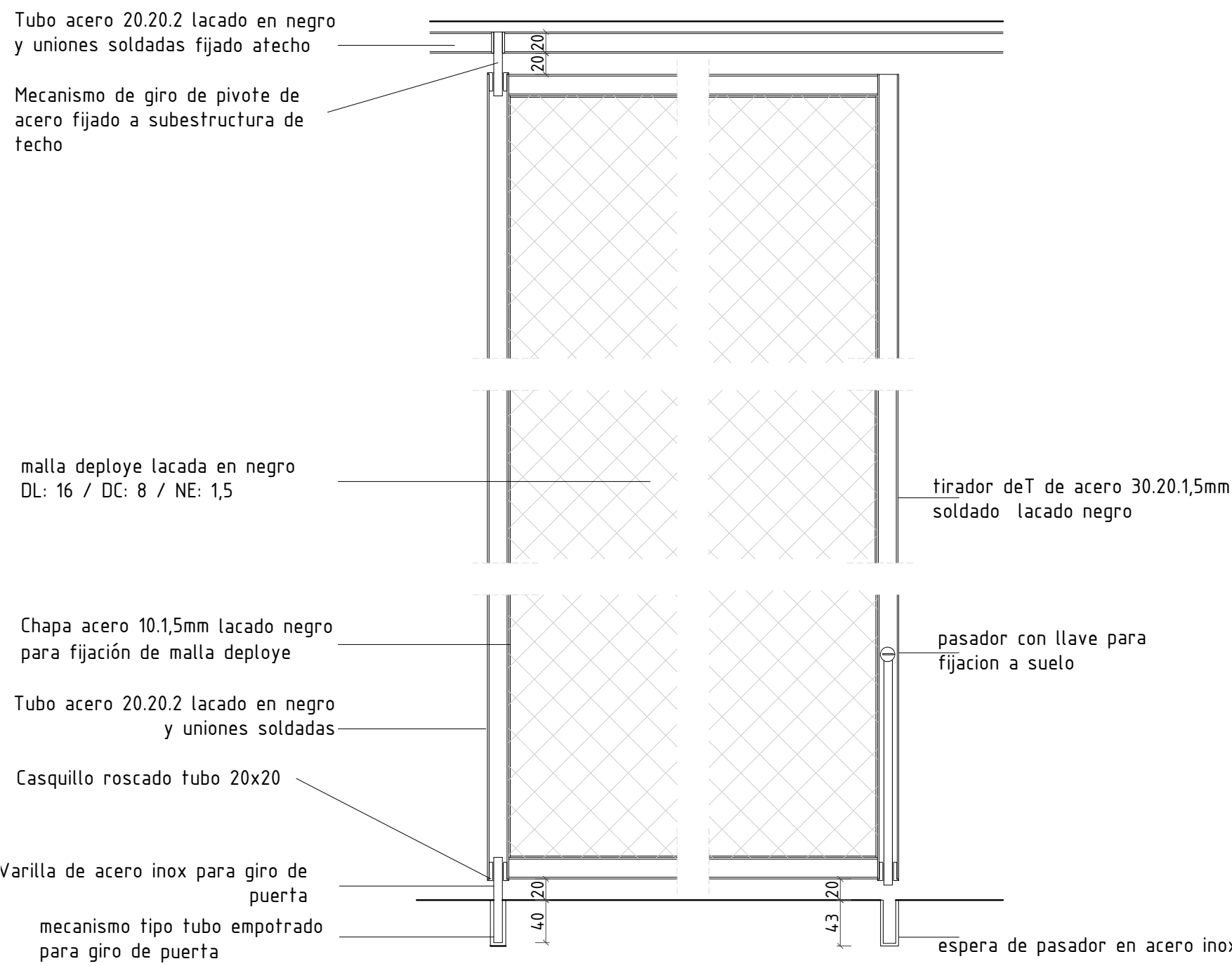
Promotor:
IFEMA
Feria de Madrid

Arquitectos:
Ángel Luis Cerro
Luis Miguel Velasco

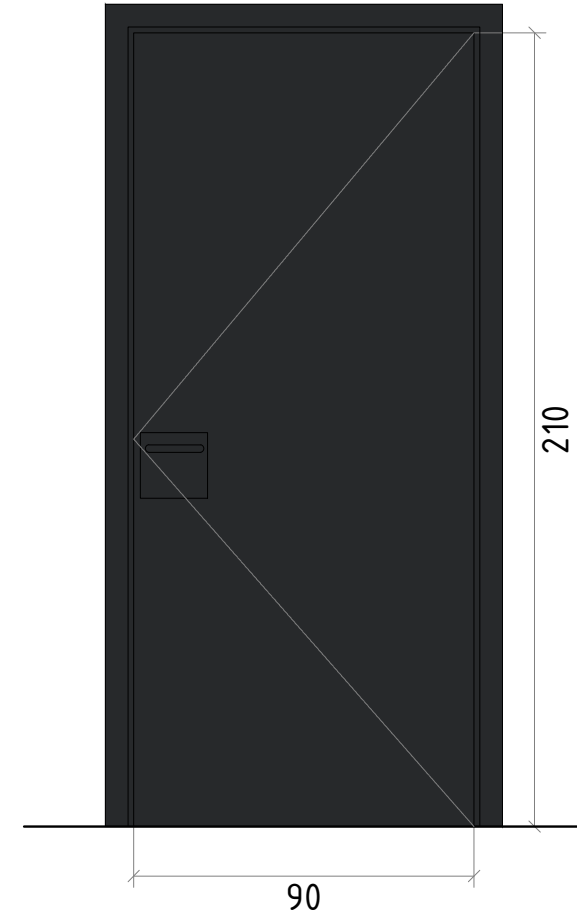
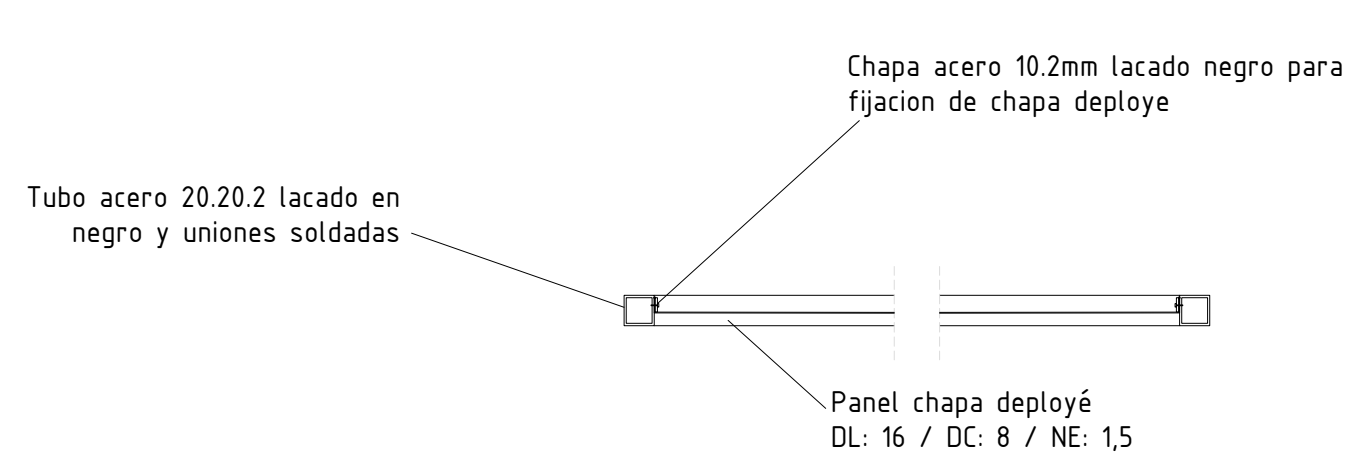
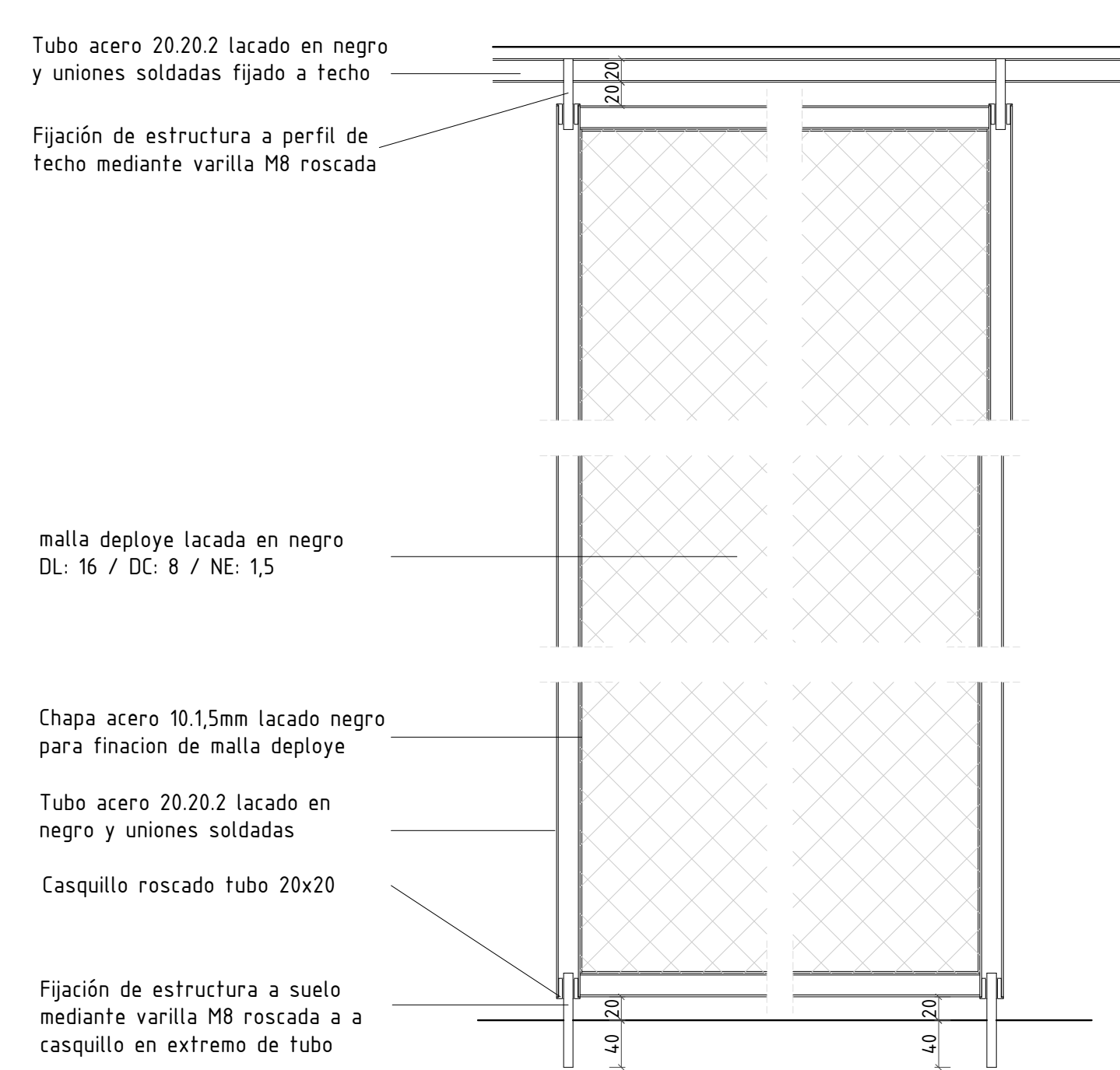
DETALLE PUERTA E: 1/5



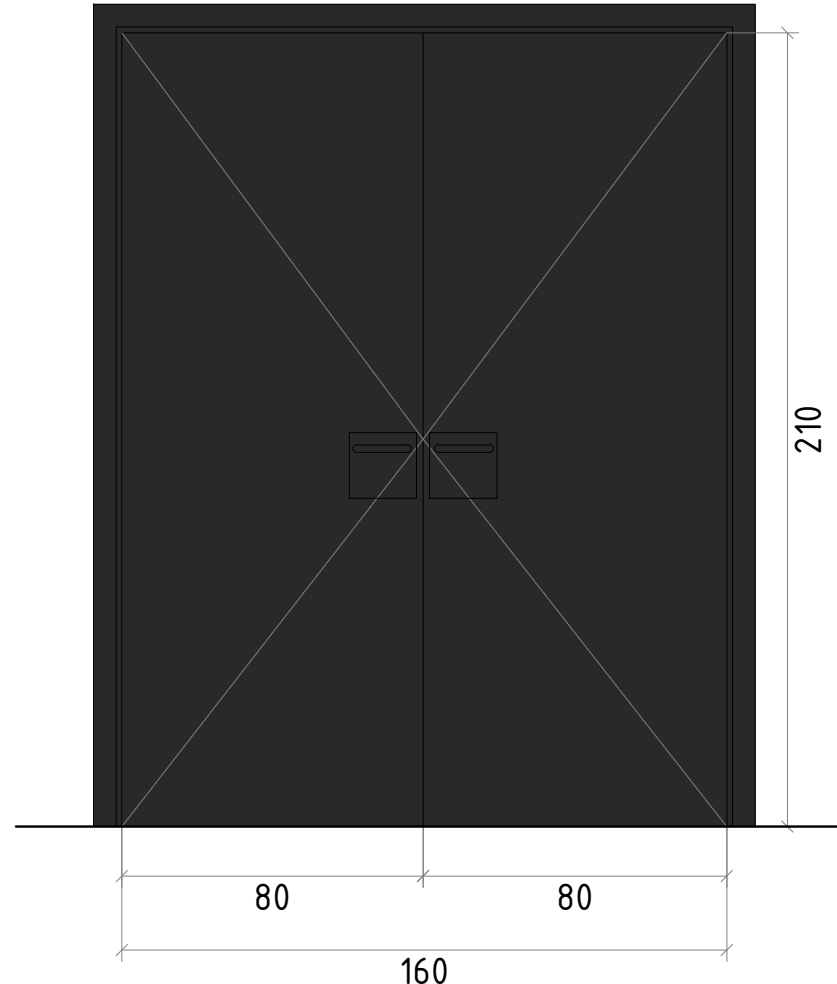
TIPO 11
MAMPARA CON DOBLE PUERTA PIVOTANTE INTEGRADA, ESTRUCTURA EN TUBO ACERO 20/20.2 LACADO EN NEGRO MATE Y UNIONES SOLDADAS. CON MALLA DEPLOYÉ 16/DC/8/NE:15 LACADA EN NEGRO
FIJADA A SUELO Y TECHO SEGÚN DETALLES
1 Ud.



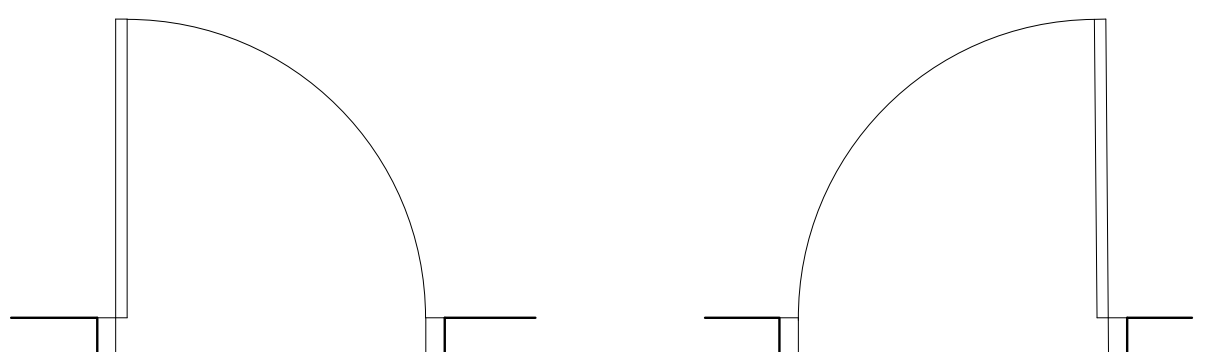
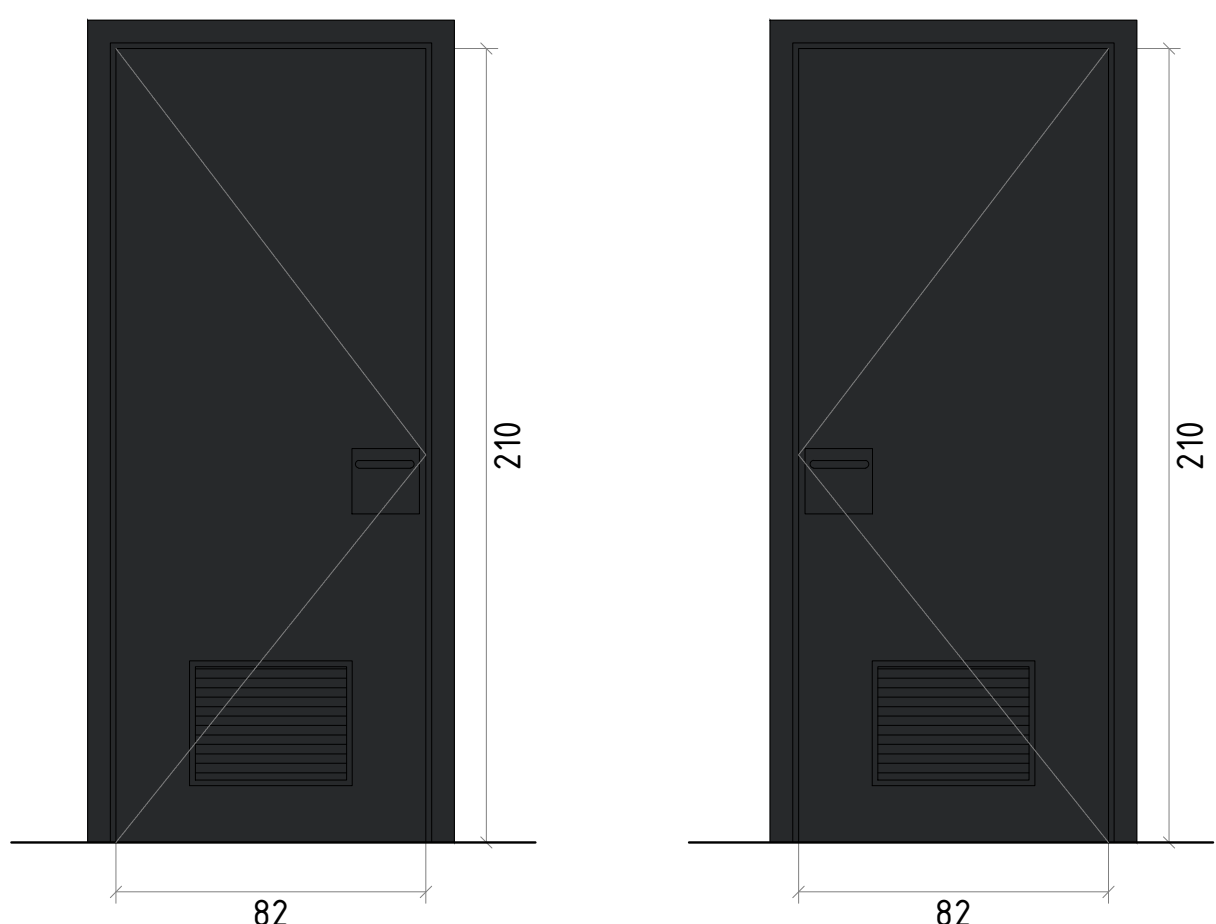
DETALLE PANEL FIJO E: 1/5



TIPO 9
PUERTA PASO ABATIBLE DE UNA HOJA. DM LISO 40 mm LACADA AMBAS CARAS RAL 9011. HERRAJES DE ACERO INOX. CON MUELLE CERRAPUERTAS. CON REJILLA 40x30 cm CON MARCO EN AMBAS CARAS. DE ALUMINIO LACADO RAL 9011
2 Ud. RESERVADOS

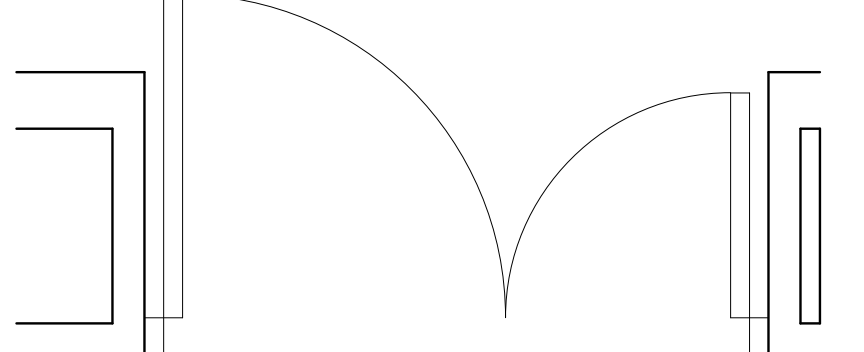
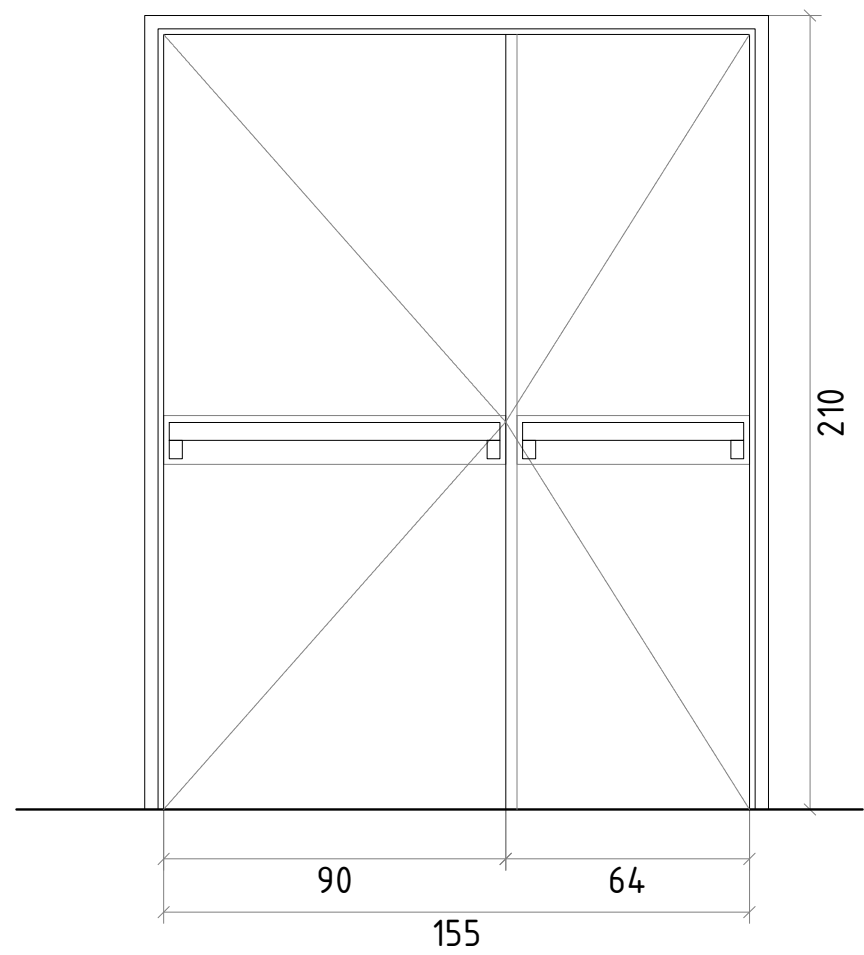


TIPO 10
PUERTA PASO ABATIBLE DE DOS HOJAS. DM LISO 40 mm LACADA AMBAS CARAS RAL 9011. HERRAJES DE ACERO INOX.
1 Ud. ACCESO FREE FLOW

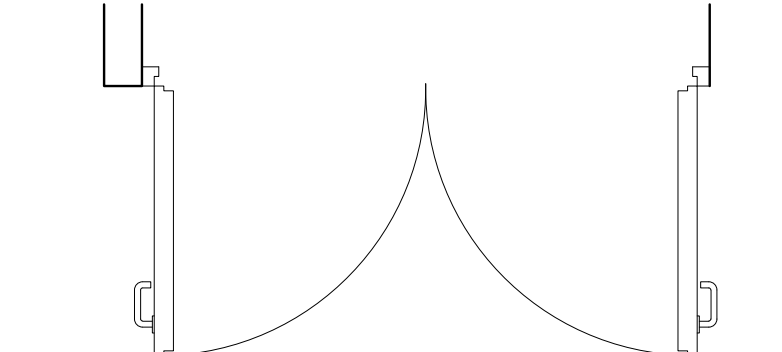
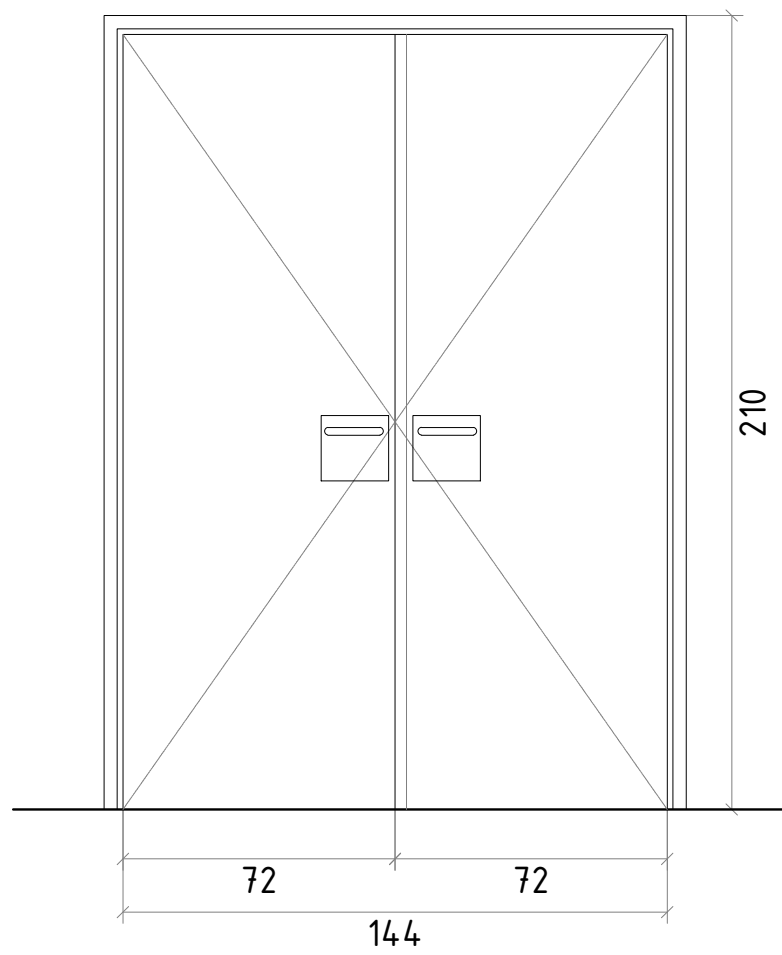


TIPO 4
PUERTA PASO ABATIBLE DE UNA HOJA. DM LISO 40 mm LACADA AMBAS CARAS RAL 9011. HERRAJES DE ACERO INOX. CON MUELLE CERRAPUERTAS. CON REJILLA 40x30 cm CON MARCO EN AMBAS CARAS. DE ALUMINIO LACADO RAL 9011
1 Ud. ASEO HOMBRES.

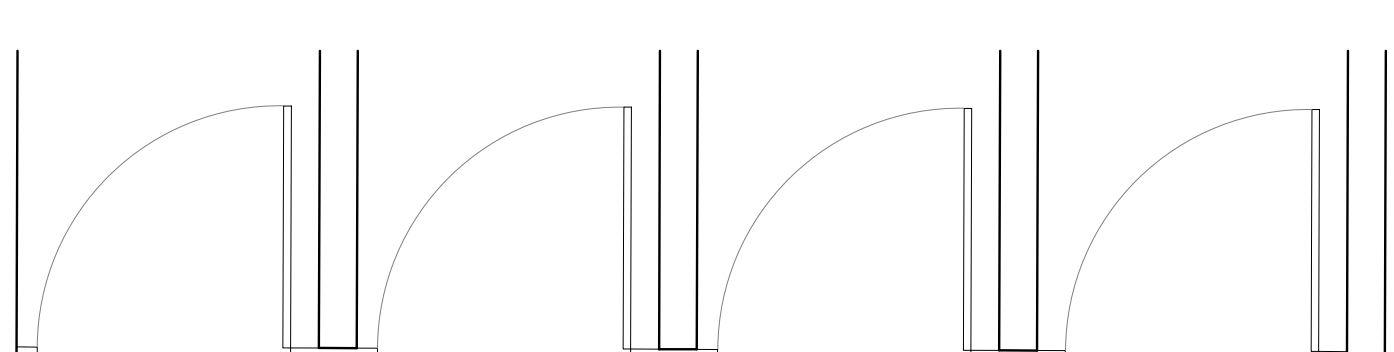
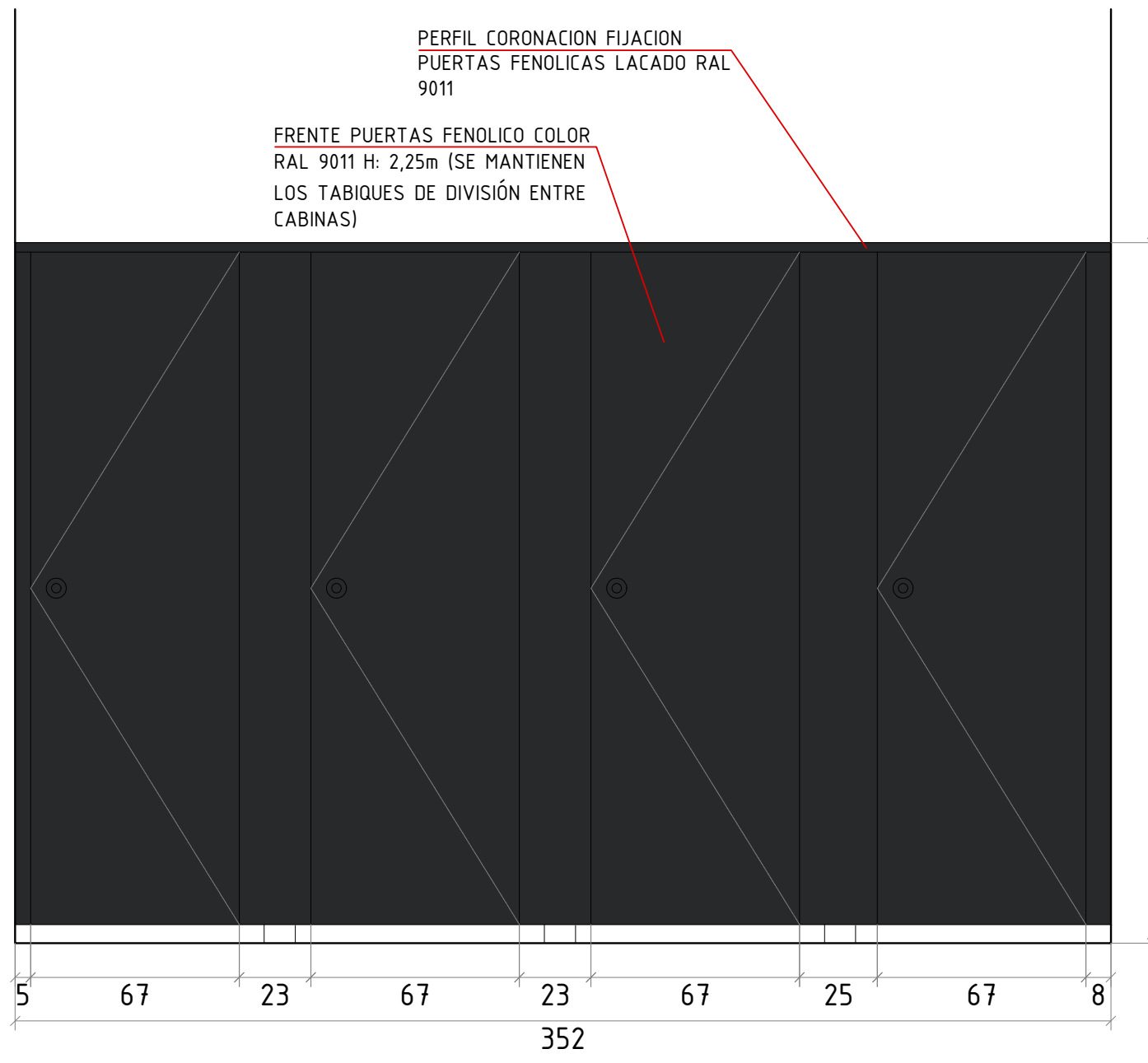
TIPO 5
PUERTA PASO ABATIBLE DE UNA HOJA. DM LISO 40 mm LACADA AMBAS CARAS RAL 9011. HERRAJES DE ACERO INOX. CON MUELLE CERRAPUERTAS. CON REJILLA 40x30 cm CON MARCO EN AMBAS CARAS. DE ALUMINIO LACADO RAL 9011
1 Ud. ASEO MUJERES.



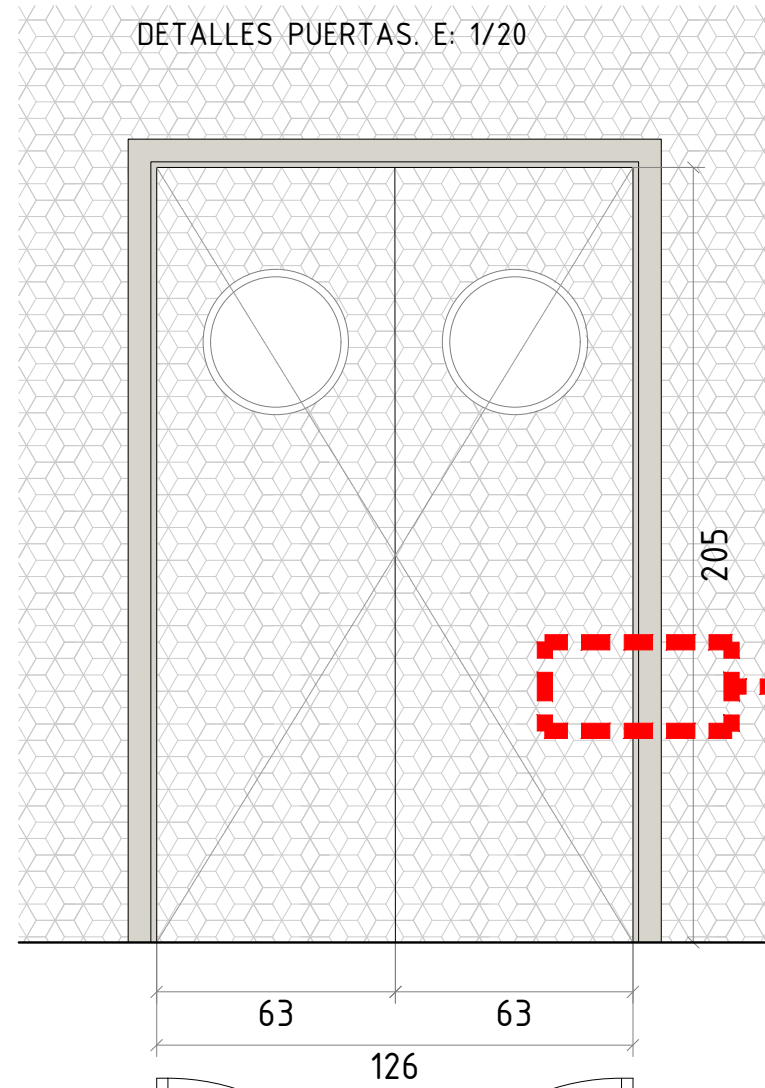
TIPO 6
PUERTA PASO ABATIBLE CORTAFUEGOS DE DOS HOJAS EIZ 60-65. DE CHAPA DE ACERO GALVANIZADO HOMOLOGADA ACABADA LACADO COLOR BLANCO. CON BARRERA ANTIPANICO EN AMBAS HOJAS Y MUELLE CERRAPUERTAS.
1 Ud. PASO VESTIBULO ESCALERA.



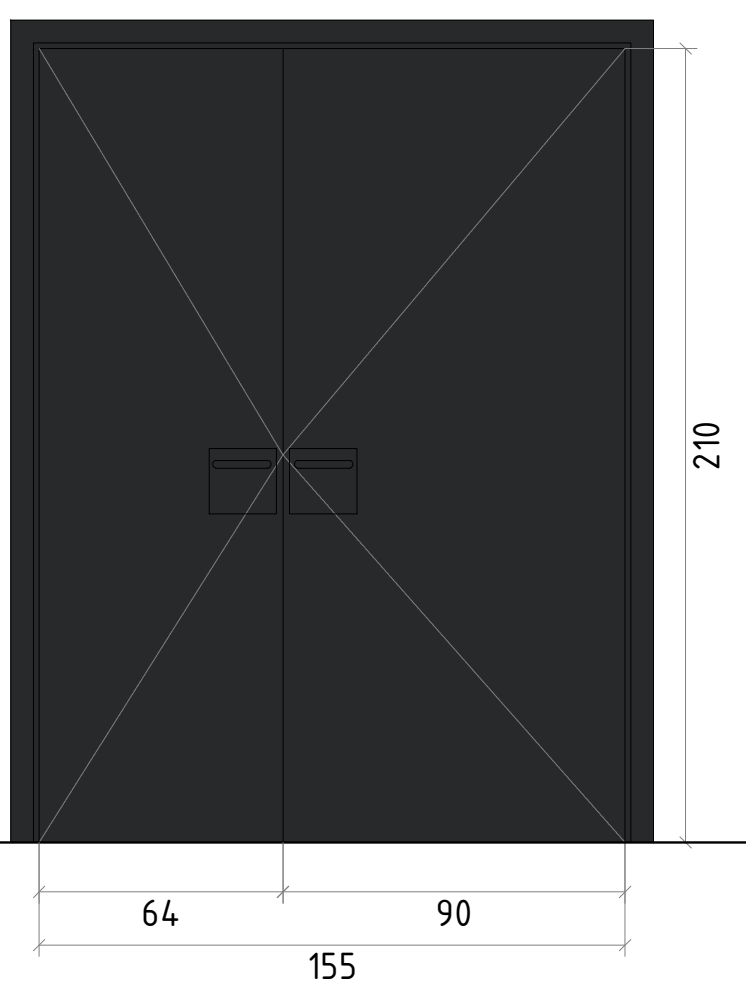
TIPO 7
PUERTA PASO ABATIBLE CORTAFUEGOS DE DOS HOJAS EIZ 60-65. DE CHAPA DE ACERO GALVANIZADO HOMOLOGADA ACABADA LACADO COLOR BLANCO.
1 Ud. ARMARIO CGBT.



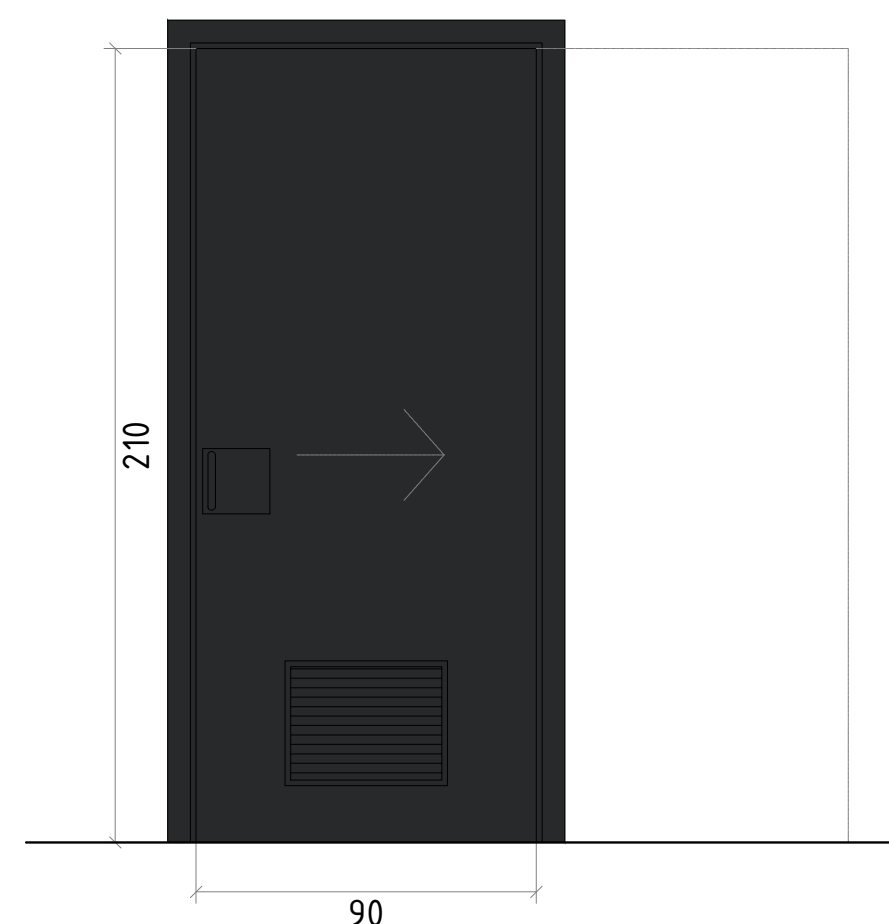
TIPO 8
FRENTES DE TABLERO FENOLICO HPL, DE 13 mm DE ESPESOR, COMPUESTA DE FLOJOS Y PUERTAS DE 670X260 mm. ESTRUCTURA SOPORTE DE ALUMINIO, CON PERIL DE CORONACION, ACABADO RAL 9011. CON TIRADOR CON CONDENA E INDICADOR. OPCION DECORACION EN VINILO (VER A CONTINUACION).
2 Uds. ASEOS PUBLICO.



TIPO 1
PUERTA PASO DE VAIVEN DE DOS HOJAS DE 63 cm CON OJO DE BUEY. DM LISO 40 mm LACADA AL INTERIOR DE COLOR BLANCO Y AL EXTERIOR (A SALA) LAMINADO ALTA PRESION POLYREY HPL 0,8mm ACABADO HEXACUB BLANC. HERRAJES DE ACERO INOX.
2 Uds. ASEOS COCINA.

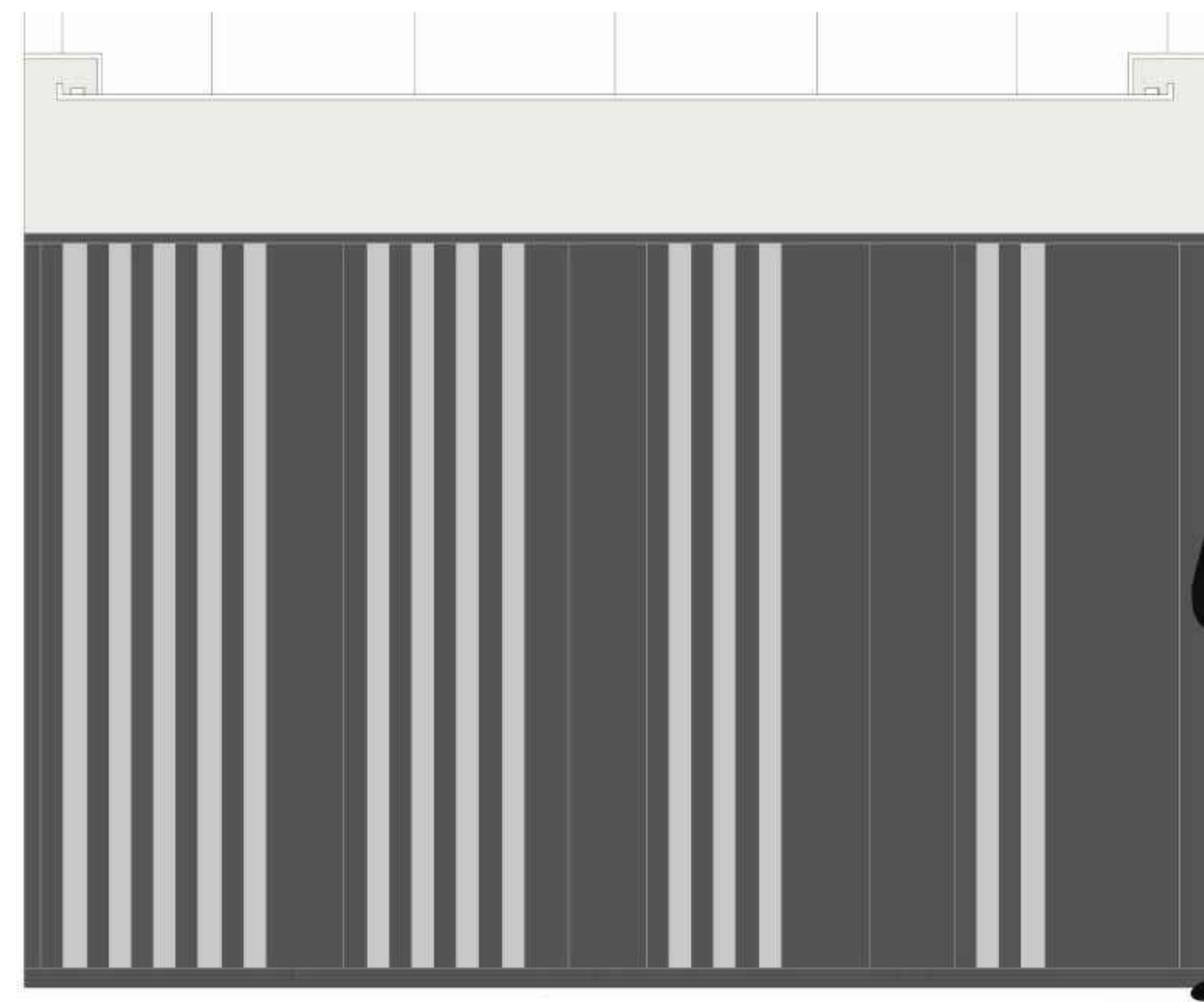


TIPO 2
PUERTA PASO ABATIBLE DE DOS HOJAS. DM LISO 40 mm LACADA AMBAS CARAS RAL 9011. HERRAJES DE ACERO INOX.
1 Ud. ACCESO DISTRIBUIDOR CON MUELLE CERRAPUERTAS
2 Ud. RESERVADOS



TIPO 3
PUERTA PASO CORREDERA DE UNA HOJA 90cm DM LISO 40 mm LACADA AMBAS CARAS COLOR RAL 9011. CON CONDENA DE PALANCA APTO PARA PMR. CON REJILLA 40x30 cm CON MARCO EN AMBAS CARAS. DE ALUMINIO LACADO RAL 9011
1 Ud. ASEO ACCESIBLE.

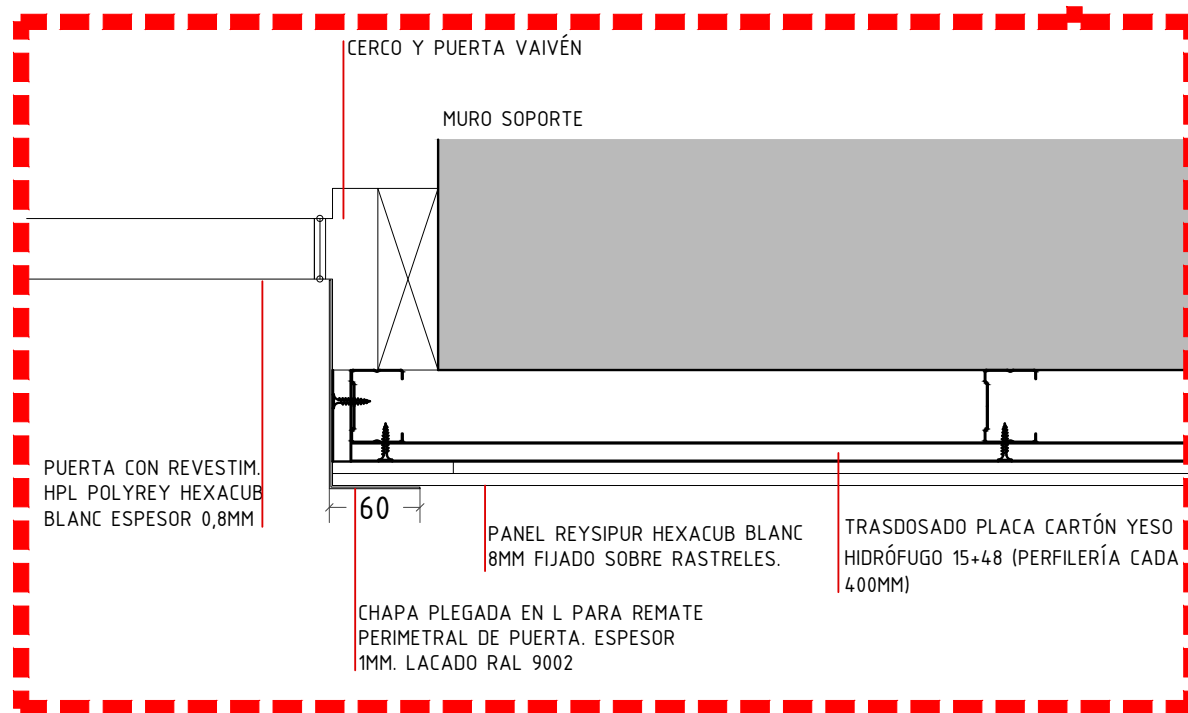
GRAFICA EN VINILO SOBRE FRENTES FENOLICOS DE ASEOS.



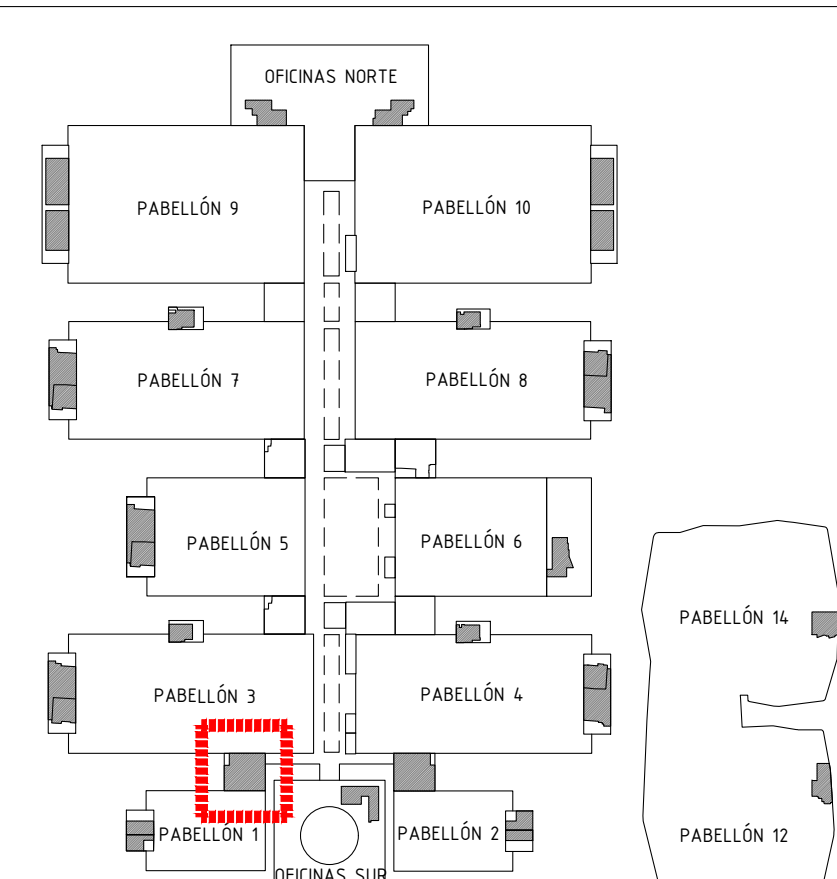
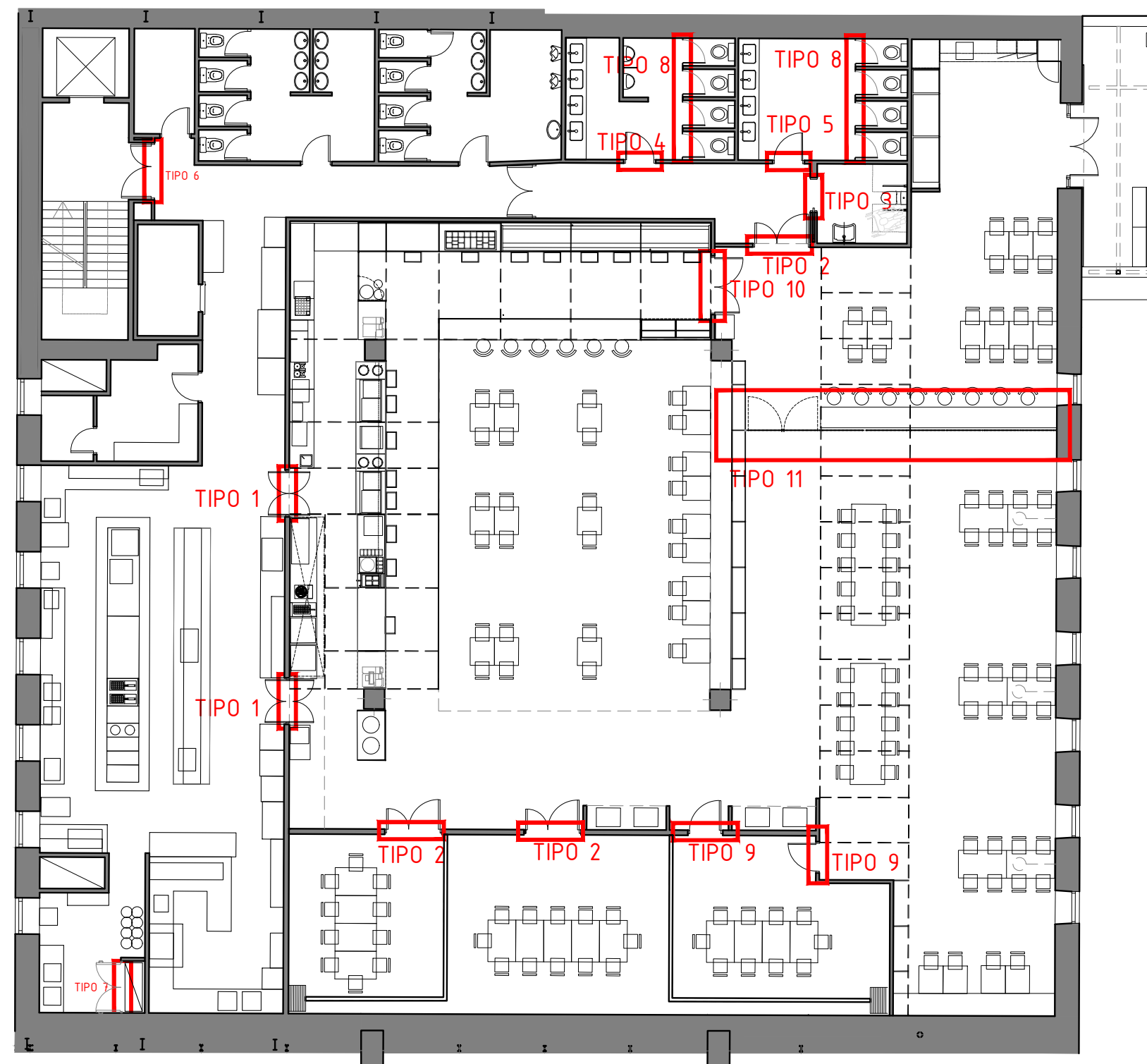
OPCION 1. E: 1/20



OPCION 2. E: 1/20

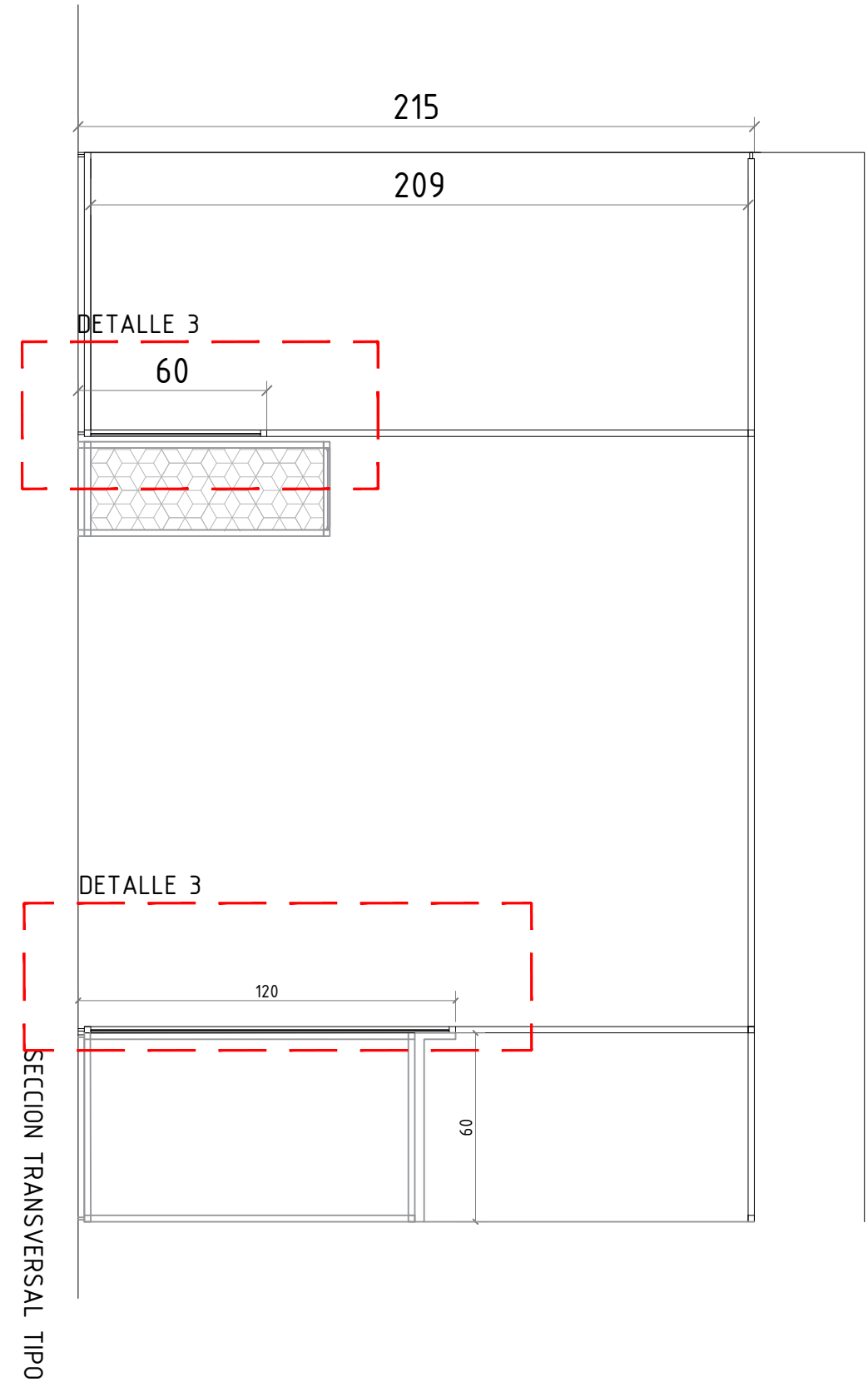


DETALLE ENCONTRO PANELADO-PUERTA VAIVEN. E: 1/5



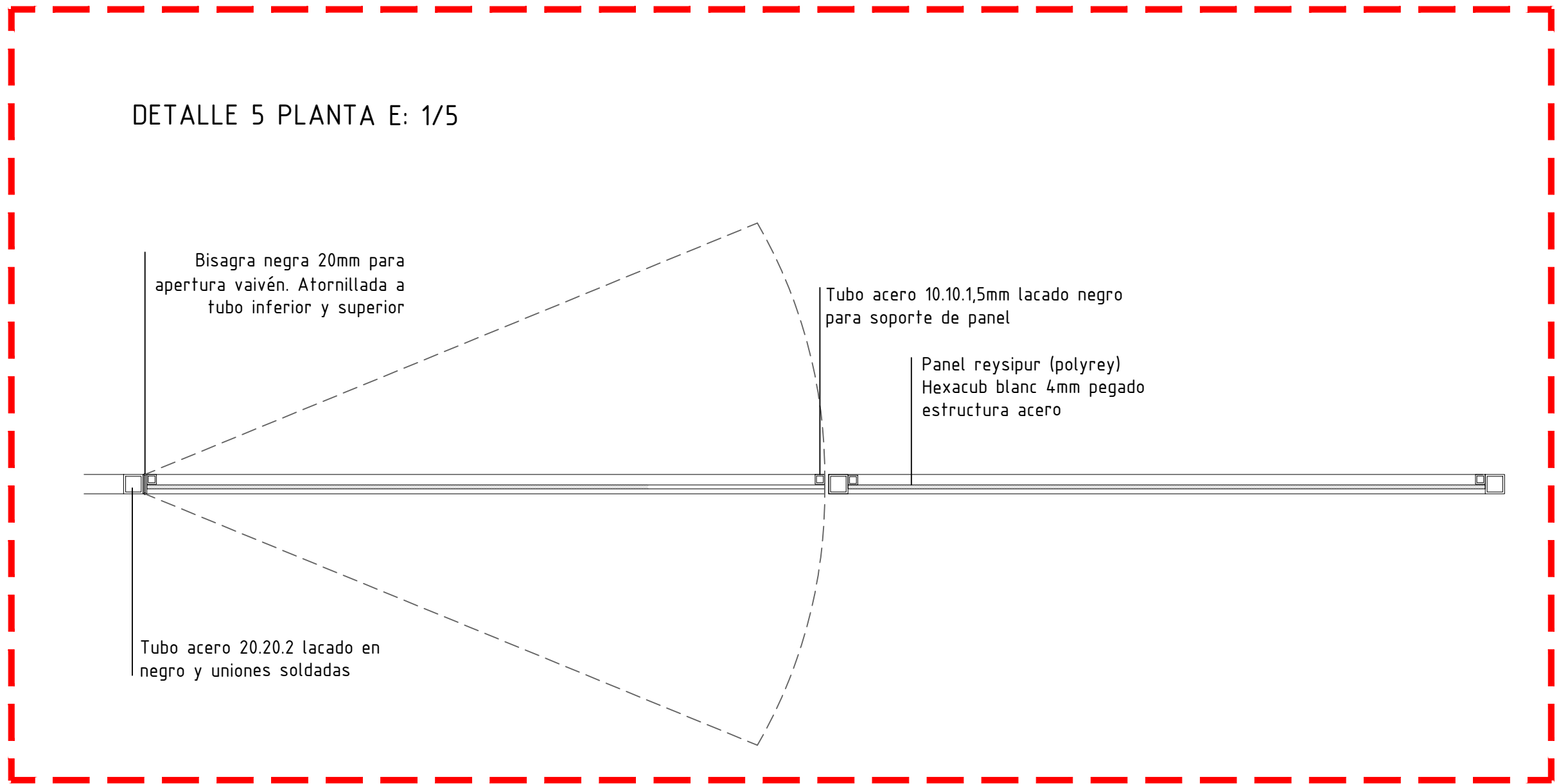
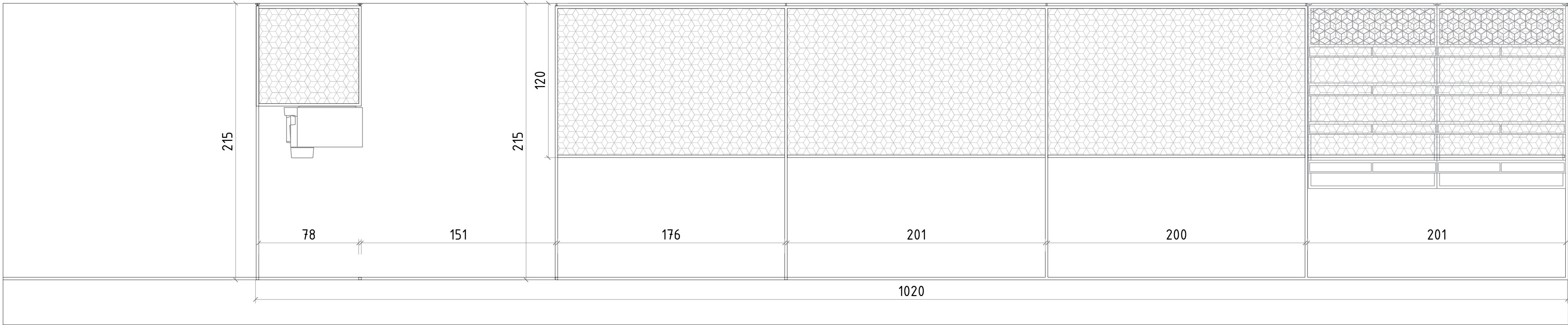
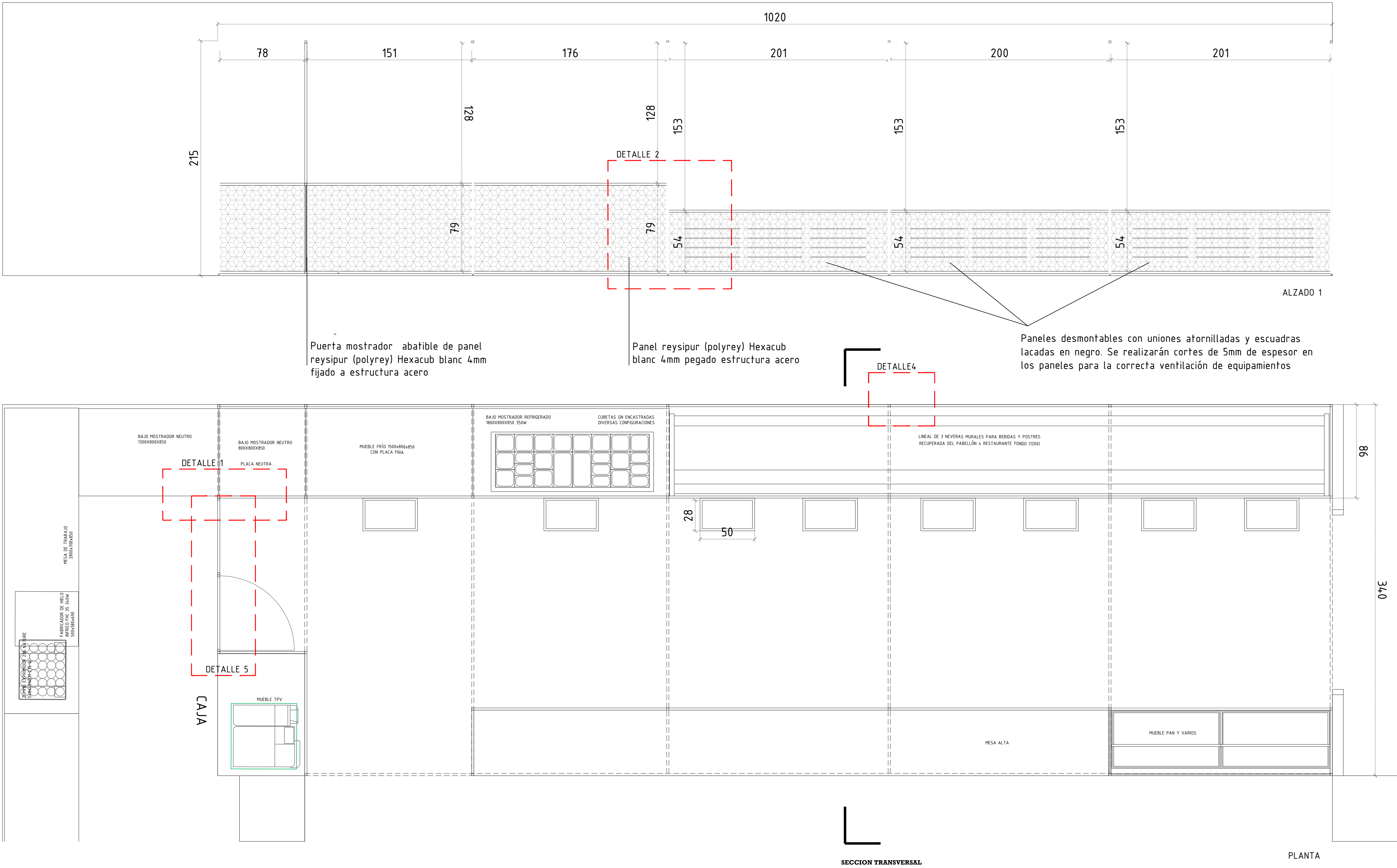
Proyecto:
Reforma de local de Restauración I-NUCL-1.3-NPR-R90
Ubicación:
IFEMA, Av. del Partenón, 5. 28042 Madrid
Local: I-NUCL-1.3-NPR-R90 (Núcleo 1-3)
Plano:
Estado reformado - Carpintería
Fecha
16.12.2022
Escala:
1/60
Arch. No.
221210_1-NUCL1_3NPR-RP90_ARO_Rev2.dwg
Plano No
ER_04-6
Promotor:
IFEMA
Feria de Madrid
Arquitectos:
Angel Luis Cerro
Luis Miguel Velasco

MÓDULO 1

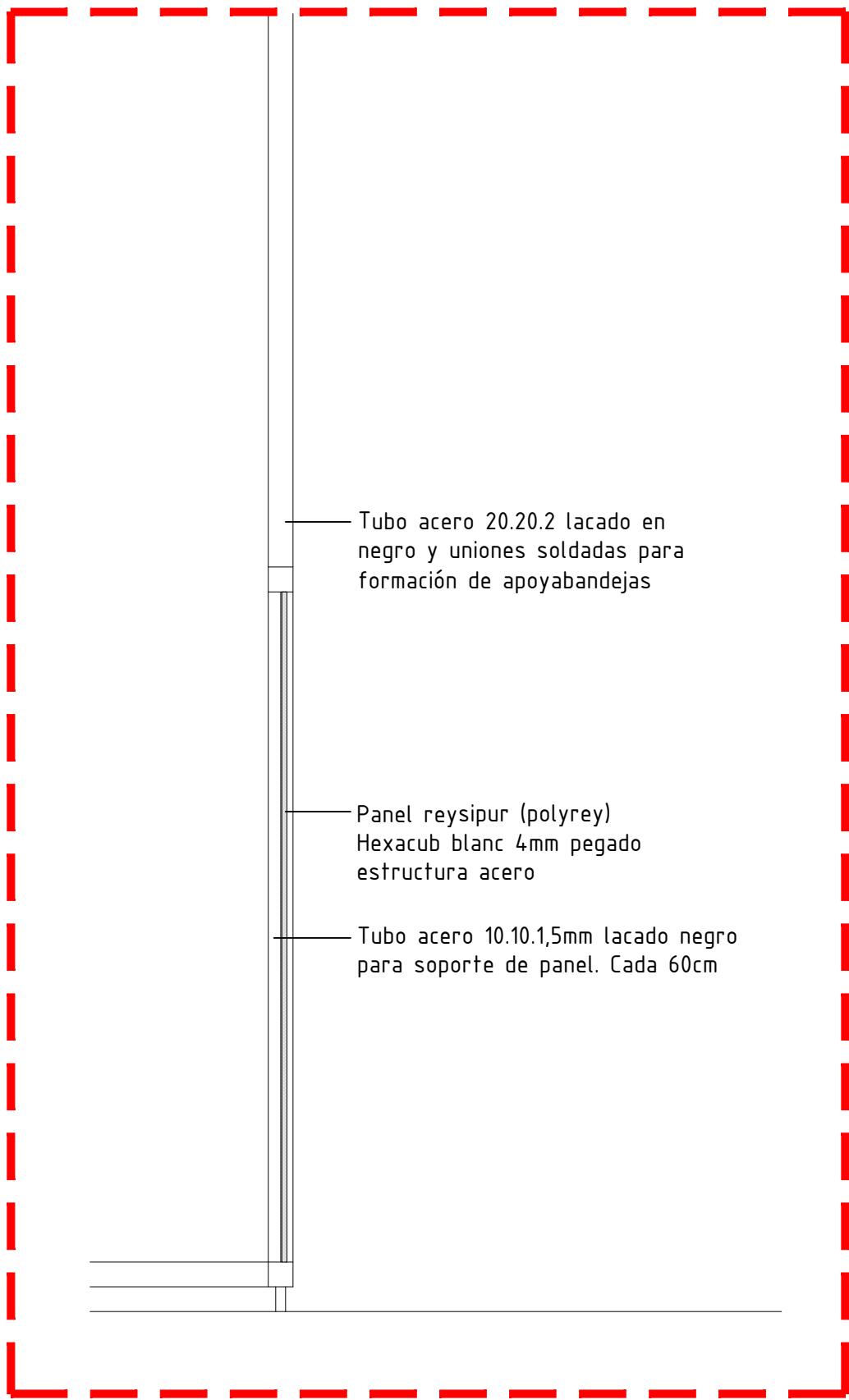


ALZADO 1

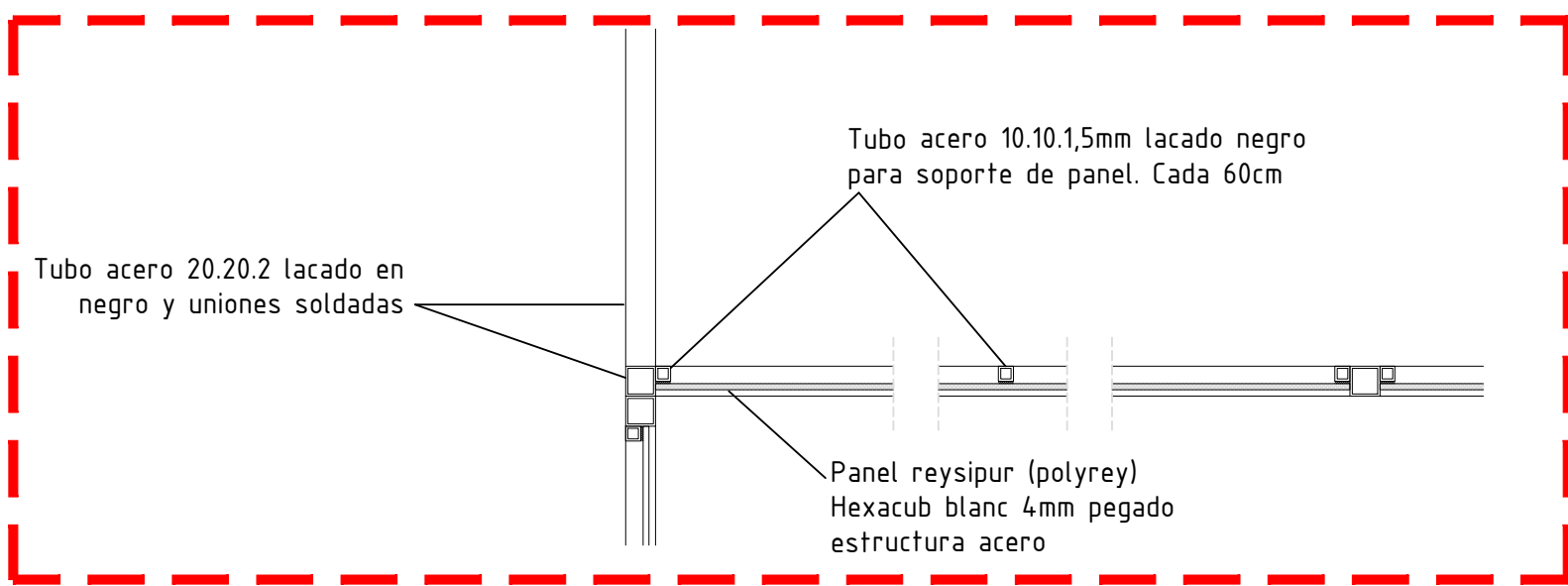
ALZADO 2



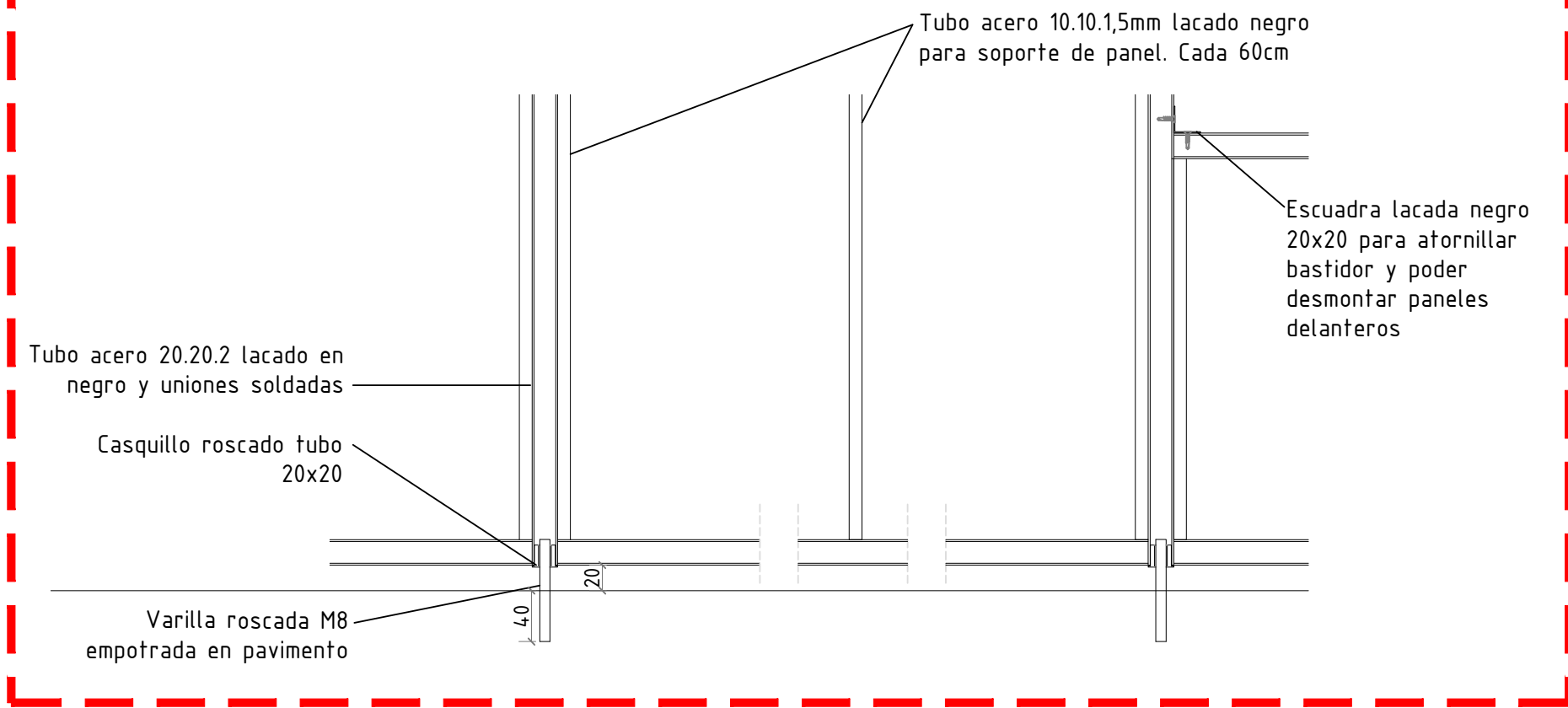
DETALLE 3 (SECCIÓN) E: 1/5



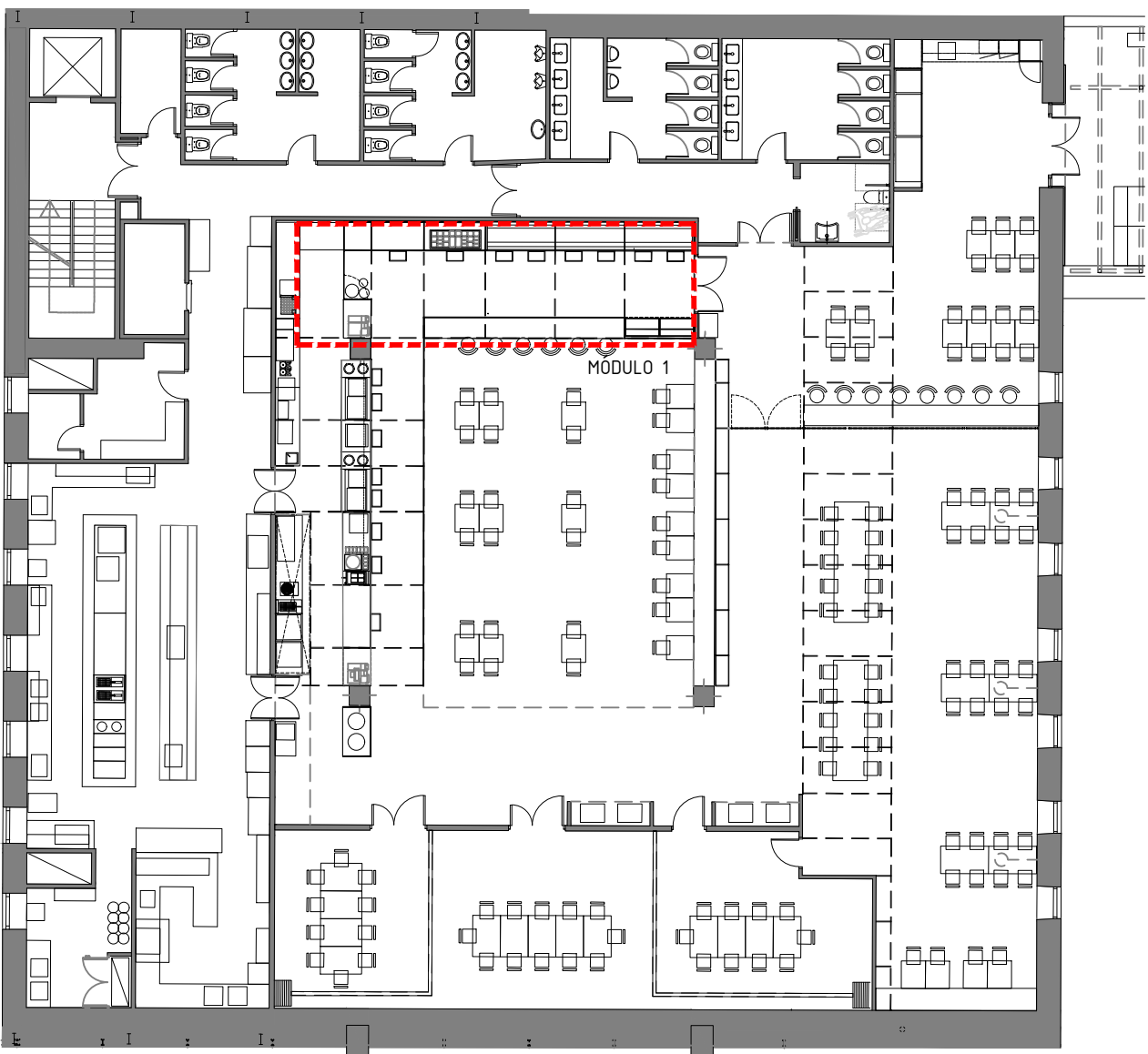
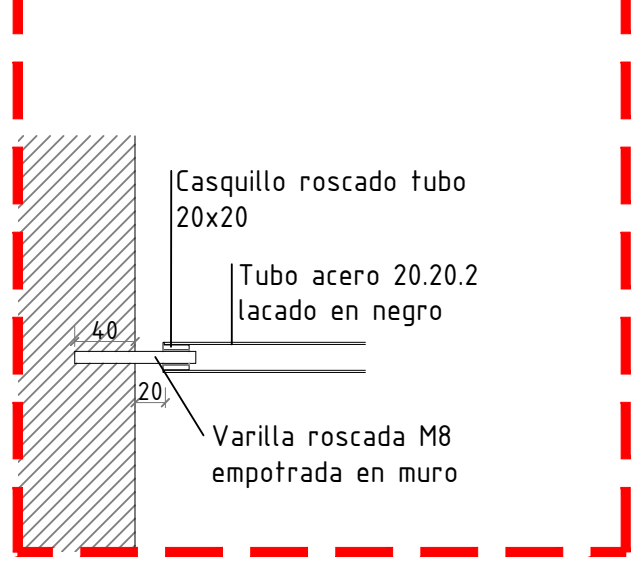
DETALLE 1 (PLANTA) E: 1/5



DETALLE 2 (ALZADO) E: 1/5



DETALLE 4 (SECCIÓN) E: 1/5



NOTAS GENERALES

TODAS LAS MEDIDAS SE MUESTRAN EN CENTÍMETROS.

EL PLANO PUEDE NO ESTAR IMPRESO A ESCALA, EN ESE CASO PREVALECE LA INFORMACIÓN NUMÉRICA DE LA COTA.

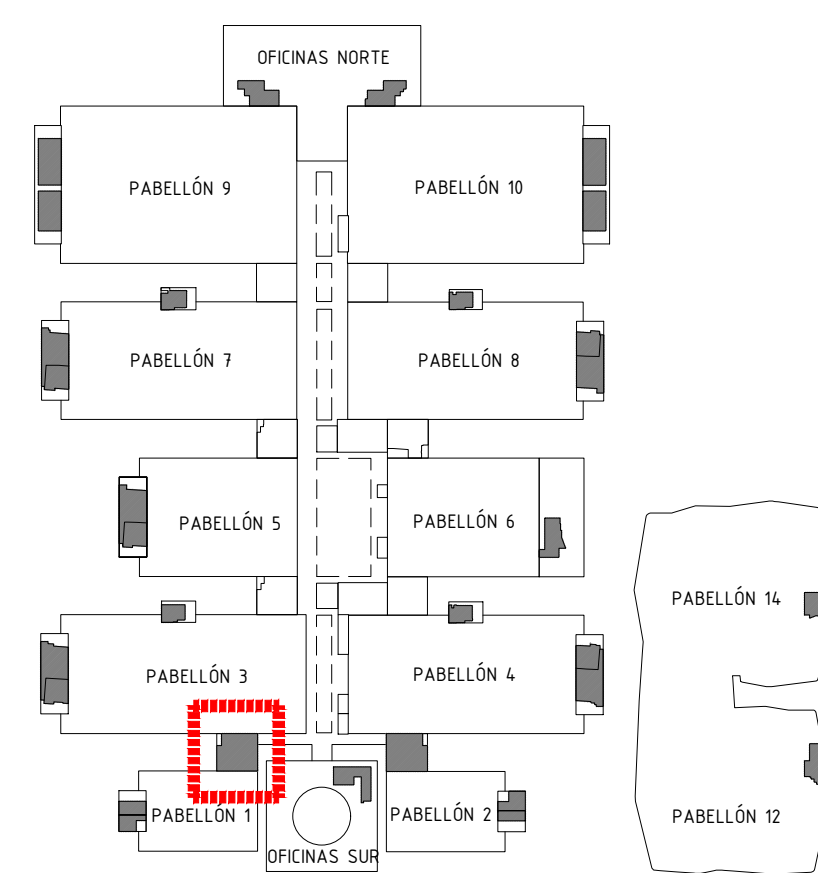
TODAS LAS DIMENSIONES DEBERÁN SER VERIFICADAS EN OBRA POR LOS AUTORES DEL PROYECTO TÉCNICO Y LA CONSTRUCTORA.

TODAS LAS DISCREPANCIAS DEBERÁN SER ACLARADAS CON LA PROPIEDAD ANTES DE SU REALIZACIÓN.

LOS COLORES PUEDEN SUFRIR LEVES MODIFICACIONES SEGÚN EL TIPO DE IMPRESIÓN. POR TANTO, PREVALECE LA INFORMACIÓN DETALLADA TEXTUALMENTE EN EL PLANO.

NOTA:

EL MOTIVO DECORATIVO DE TODOS LOS PANELES REYSIPUR IRÁ EN LA MISMA DIRECCIÓN EN TODOS LOS FRENTES



Proyecto:
Reforma de local de Restauración I-NUCL-1. 3-NPR-R90

Ubicación:
IFEMA. Av. del Partenón, 5. 28042 Madrid
Local: I-NUCL-1. 3-NPR-R90 (Núcleo 1-3)

Plano:
Estadío Reformado - Detalles FreeFlow 1

Fecha:
16.12.2022

Escala:
1/20

Arch. No:
221218-I-NUCL1_3NPR-RP90_ARQ_Rev2.dwg

Promo. No:
ER-04_7


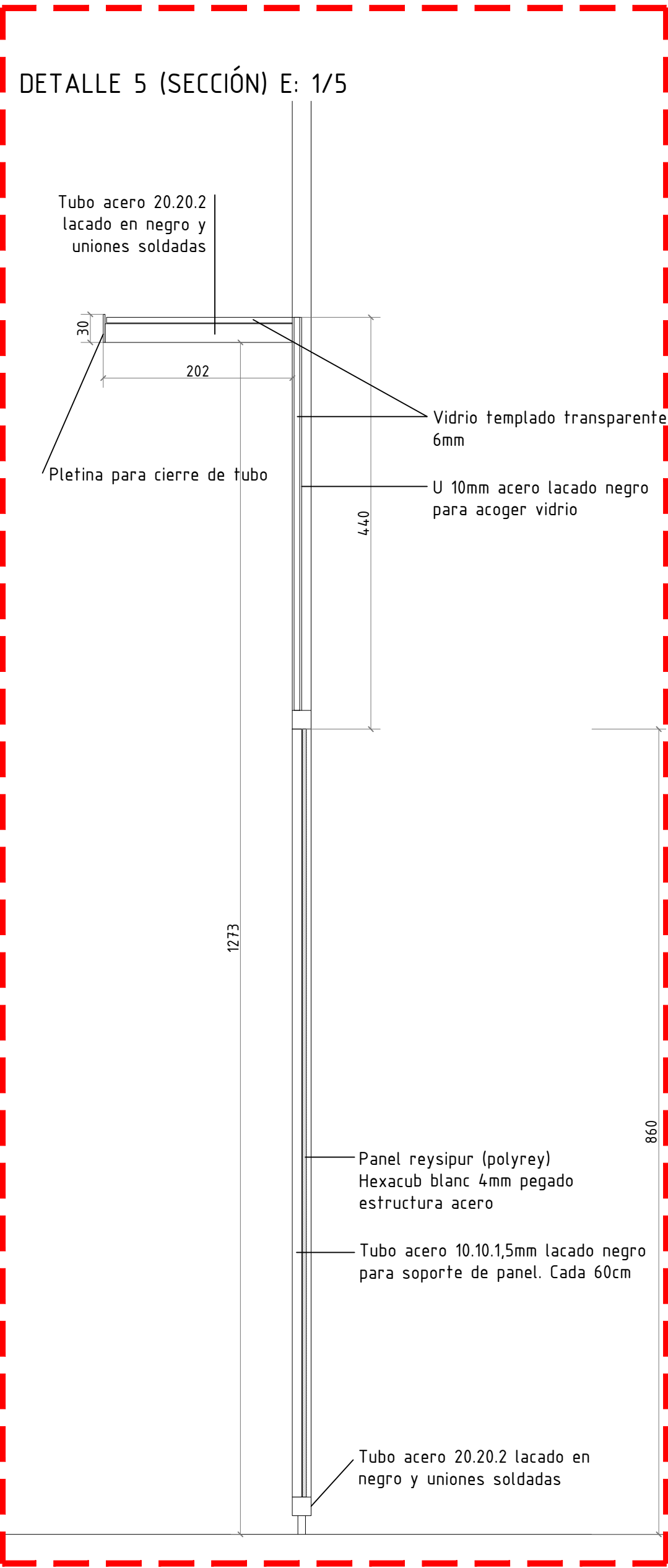
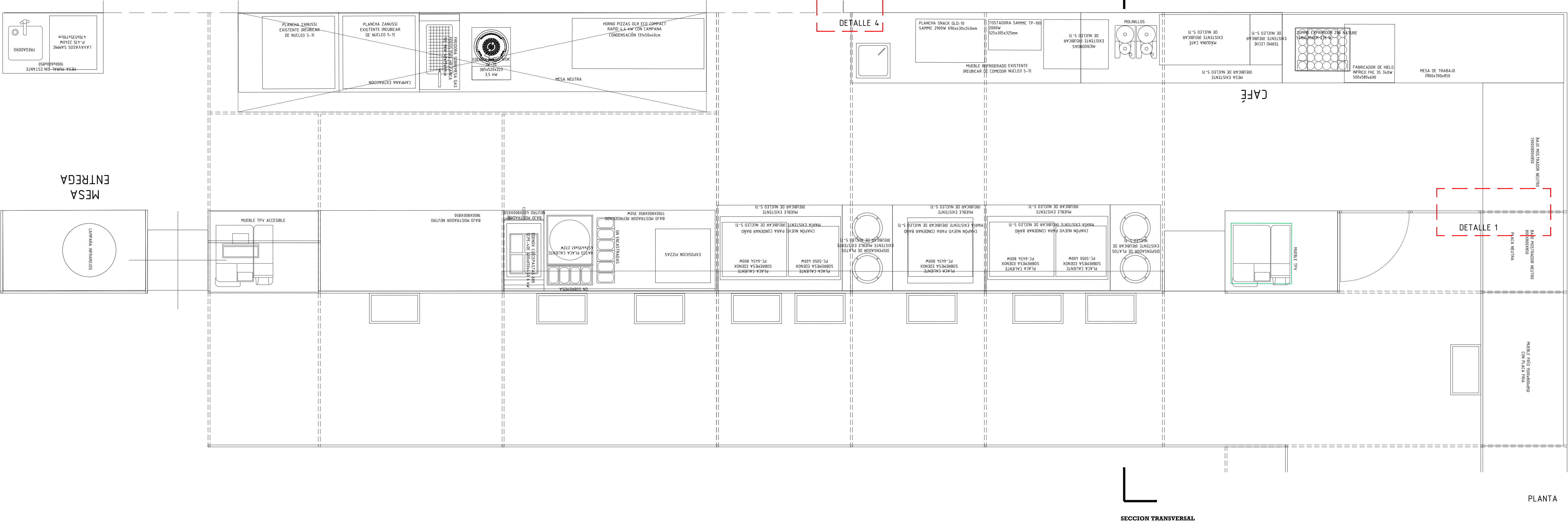
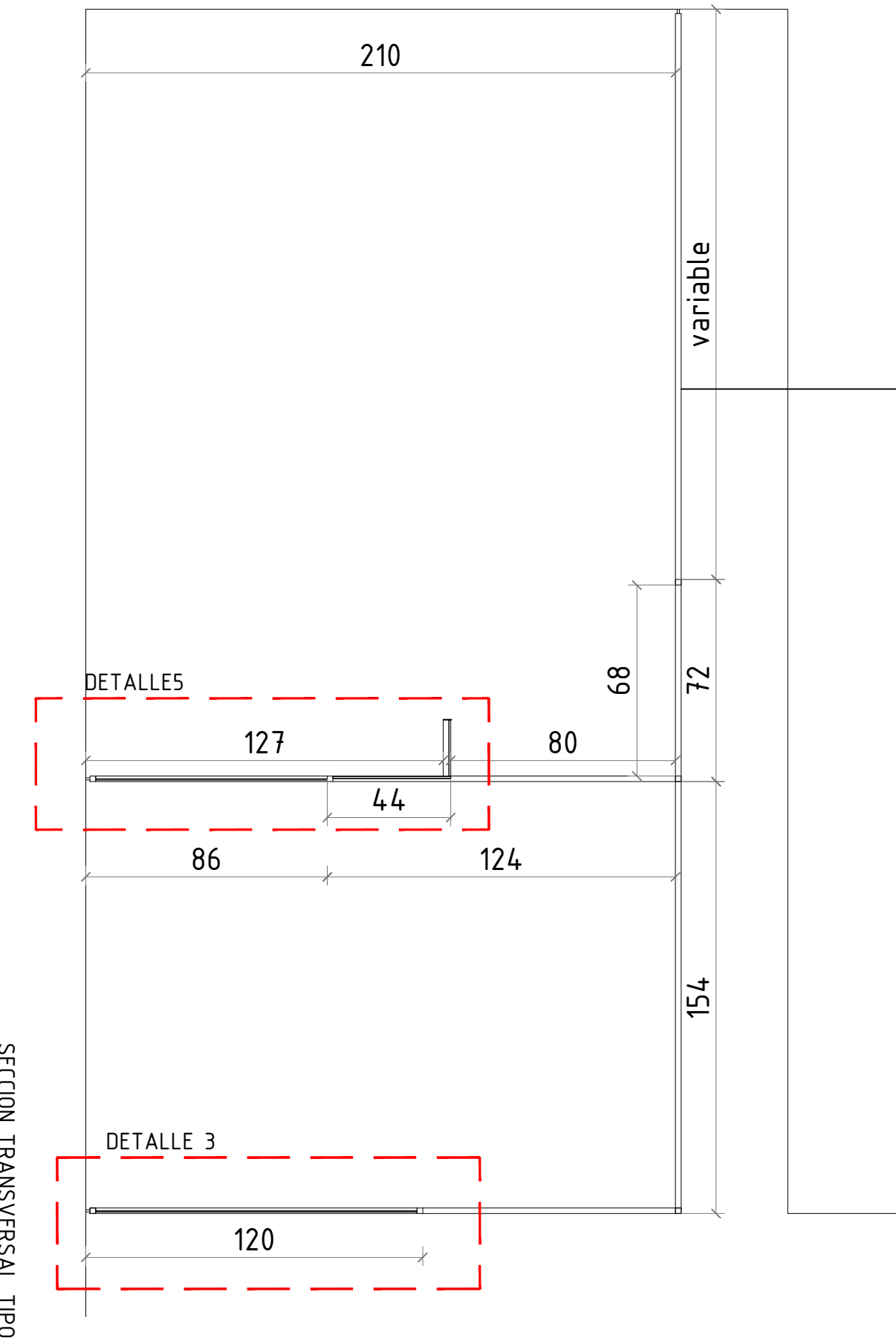

Promotor:
IFEMA
Feria de Madrid

Arquitectos:
Ángel Luis Cerro
Luis Miguel Velasco

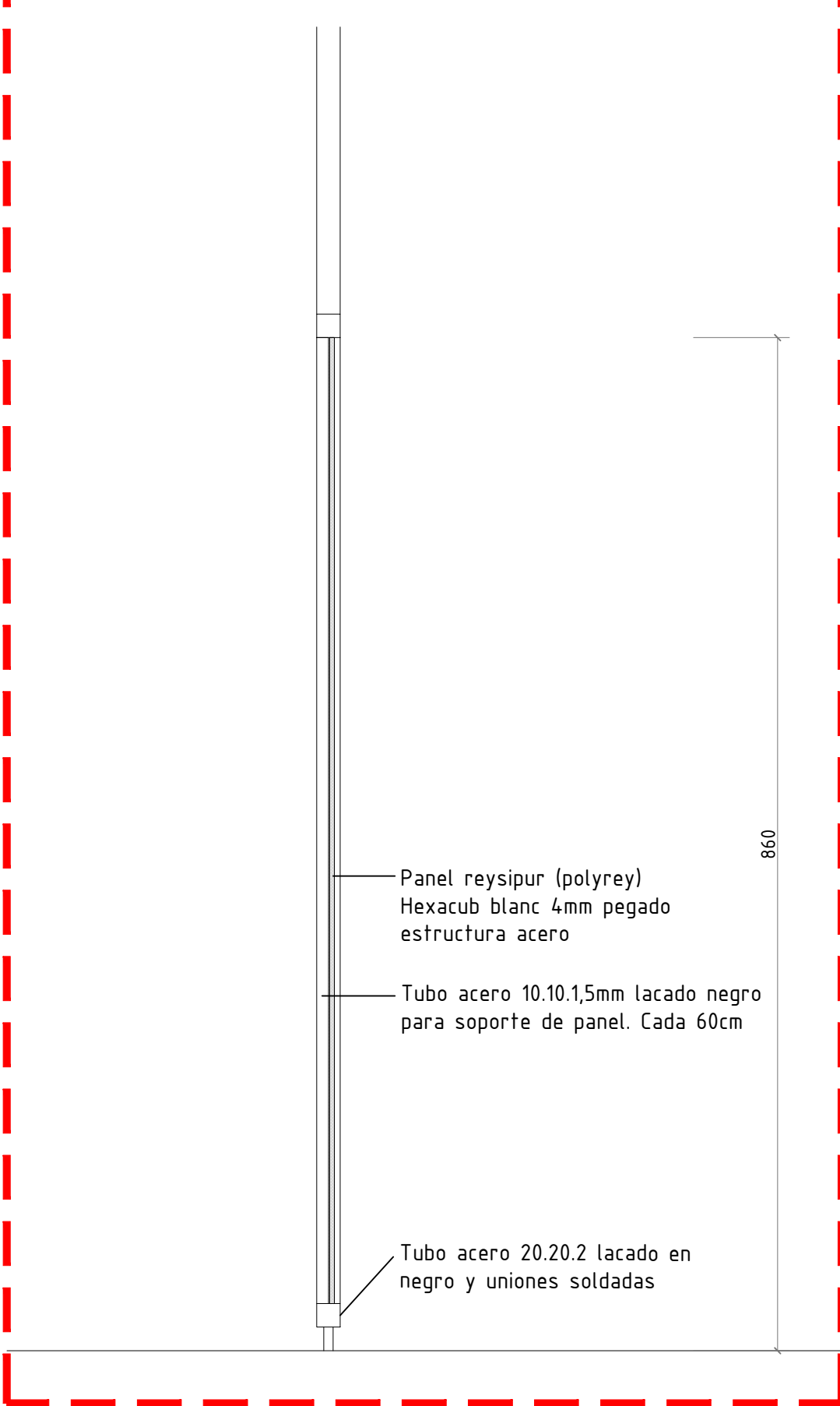
MÓDULO 2

Estructura en tubo acero 20.20.2 lacado en negro mate y uniones soldadas.
Panelado reysipur (polyrey) Hexacub blanc 4mm pegado sobre estructura de tubo 10.10.1,5

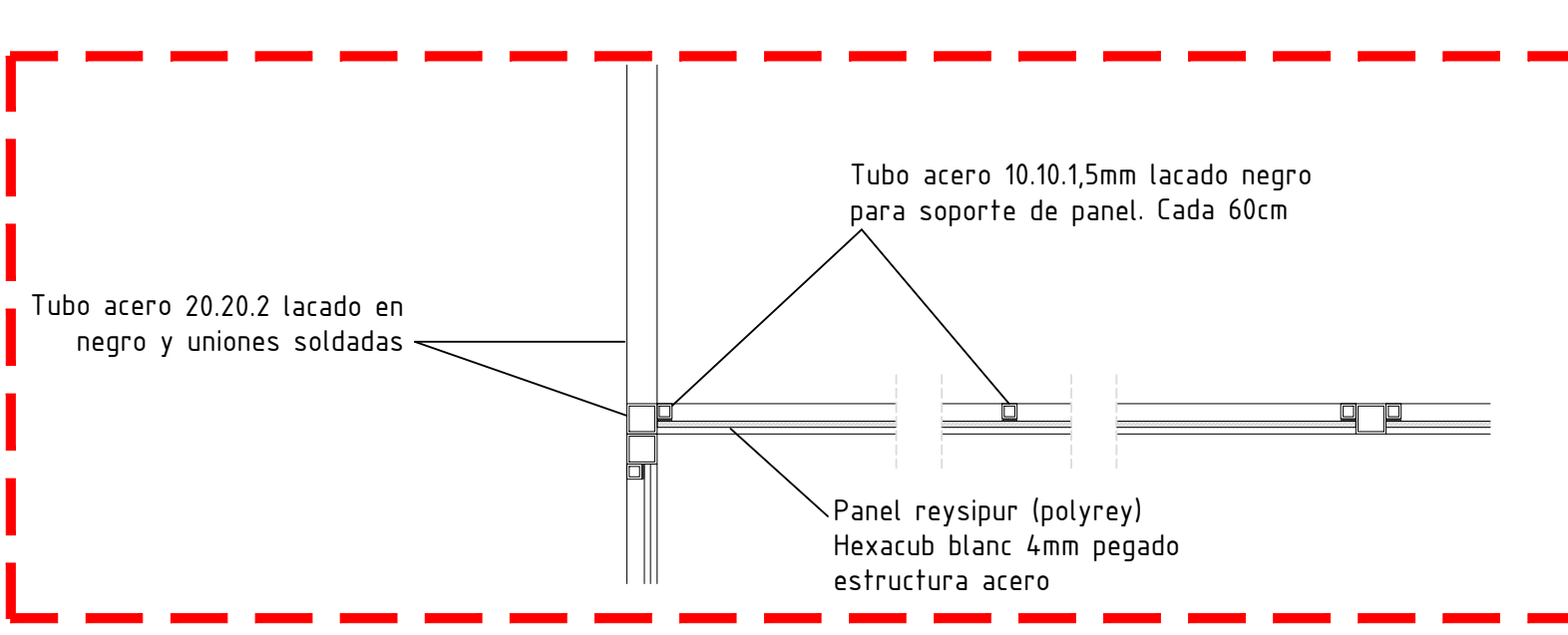
Nota: cotas orientativas supeditado a dimensiones reales del equipamiento.



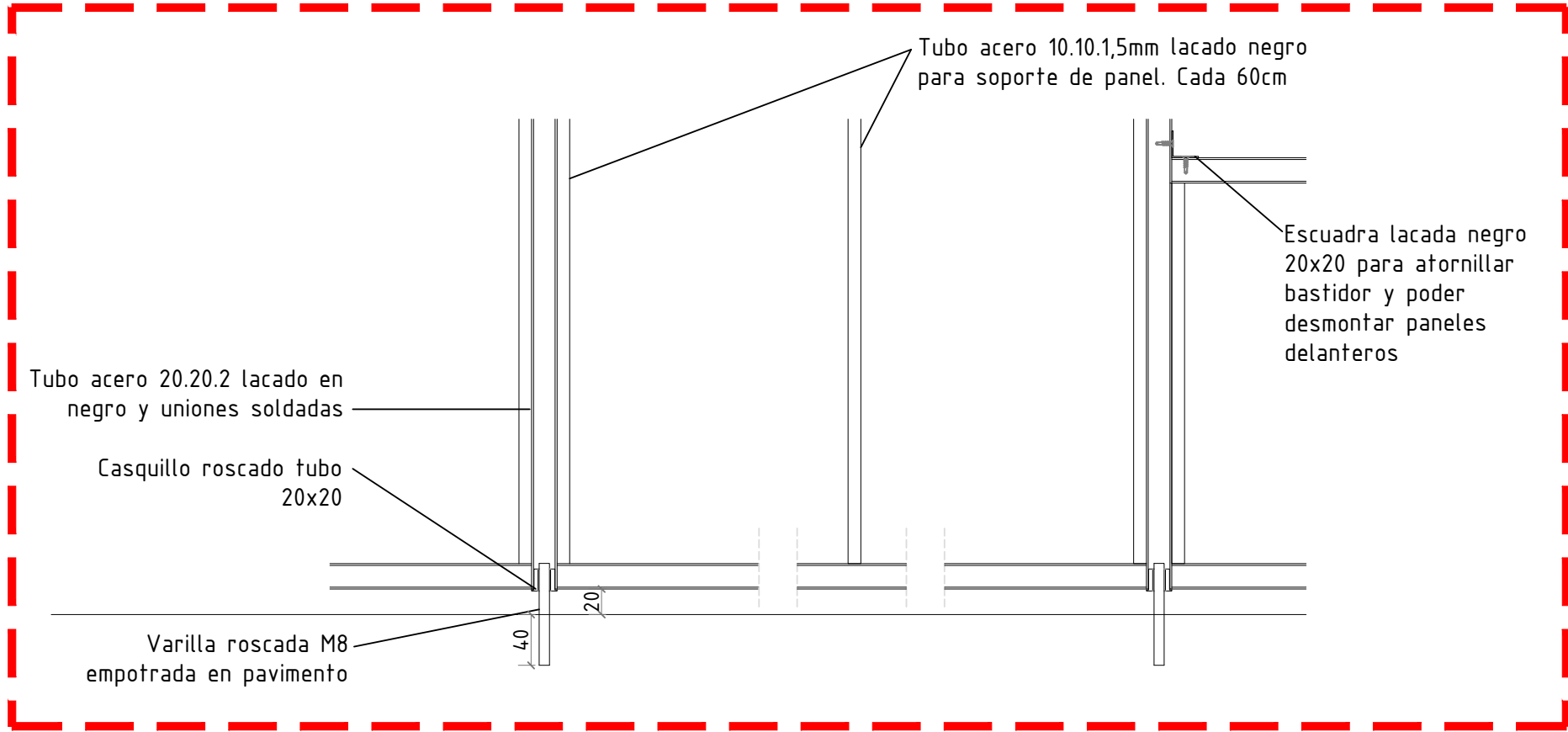
DETALLE 3 (SECCIÓN) E: 1/5



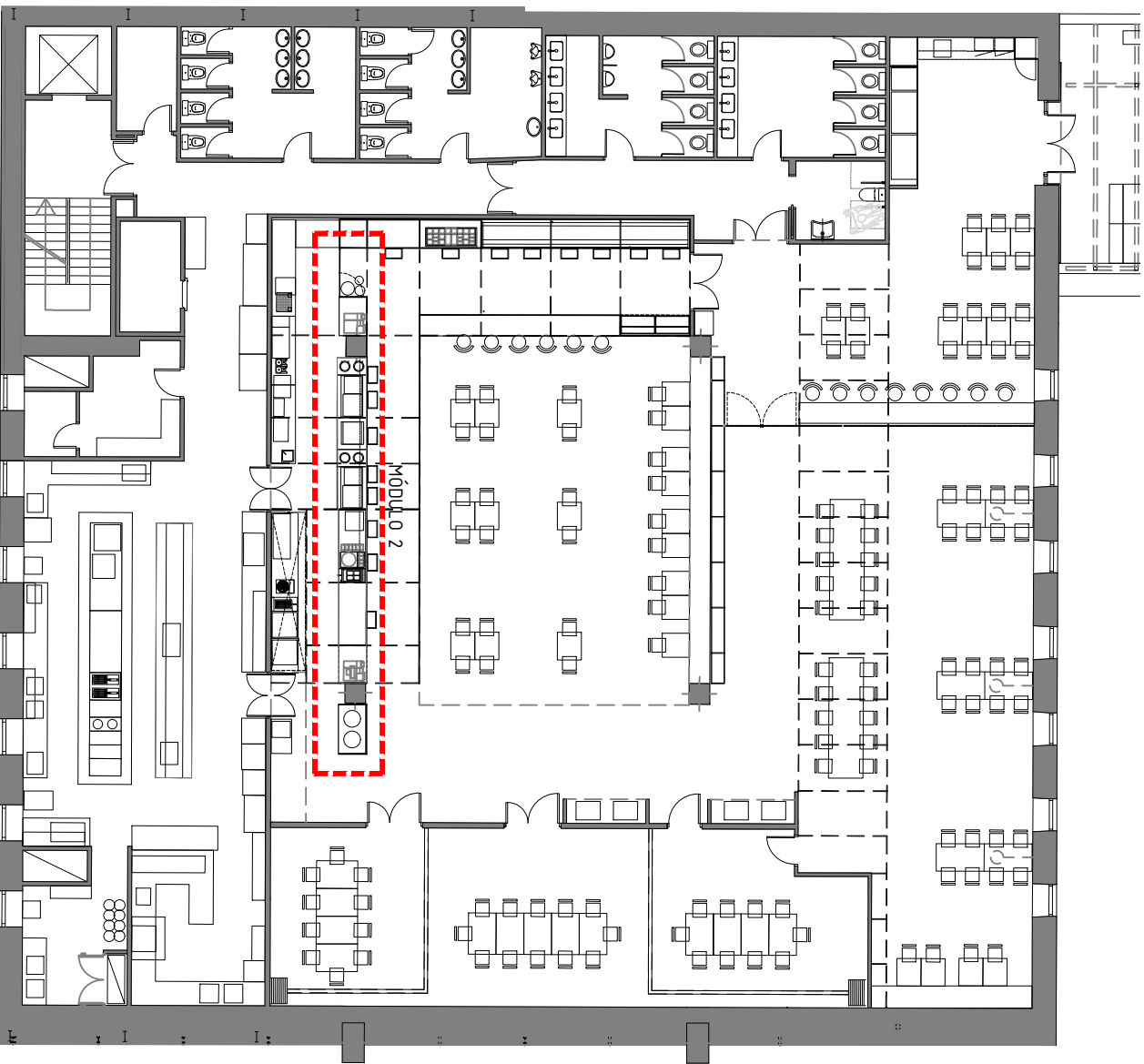
DETALLE 1 (PLANTA) E: 1/5



DETALLE 2 (ALZADO) E: 1/5



NOTA:
EL MOTIVO DECORATIVO DE TODOS LOS
PANELES REYSIPUR IRÁ EN LA MISMA
DIRECCIÓN EN TODOS LOS FRENES



NOTAS GENERALES

TODAS LAS MEDIDAS SE MUESTRAN EN CENTÍMETROS.

EL PLANO PUEDE NO ESTAR IMPRESO A ESCALA, EN ESE CASO PREVALECE LA INFORMACIÓN NUMÉRICA DE LA COTA.

TODAS LAS DIMENSIONES DEBERÁN SER VERIFICADAS EN OBRA POR LOS AUTORES DEL PROYECTO TÉCNICO Y LA CONSTRUCTORA.

TODAS LAS DISCREPANCIAS DEBERÁN SER ACLARADAS CON LA PROPIEDAD ANTES DE SU REALIZACIÓN.

LOS COLORES PUEDEN SUFRIR LEVES MODIFICACIONES SEGÚN EL TIPO DE IMPRESIÓN. POR TANTO, PREVALECE LA INFORMACIÓN DETALLADA TEXTUALMENTE EN EL PLANO.

Proyecto:

Reforma de local de Restauración I-NUCL-1. 3-NPR-R90

Ubicación:

IFEMA. Av. del Partenón, 5. 28042 Madrid

Local:

I-NUCL-1. 3-NPR-R90 (Núcleo 1-3)

Plano:

Estado Reformado - Detalles FreeFlow 2

Fecha: 16.12.2022

Escala: 1/20

Arch. No: 221218-I-NUCL1_3NPR-RP90_ARQ_Rev2.dwg

Plano No: ER-04_8

Promotor:

IFEMA

Feria de Madrid

Arquitecto:

Ángel Luis Cerro

Luis Miguel Velasco

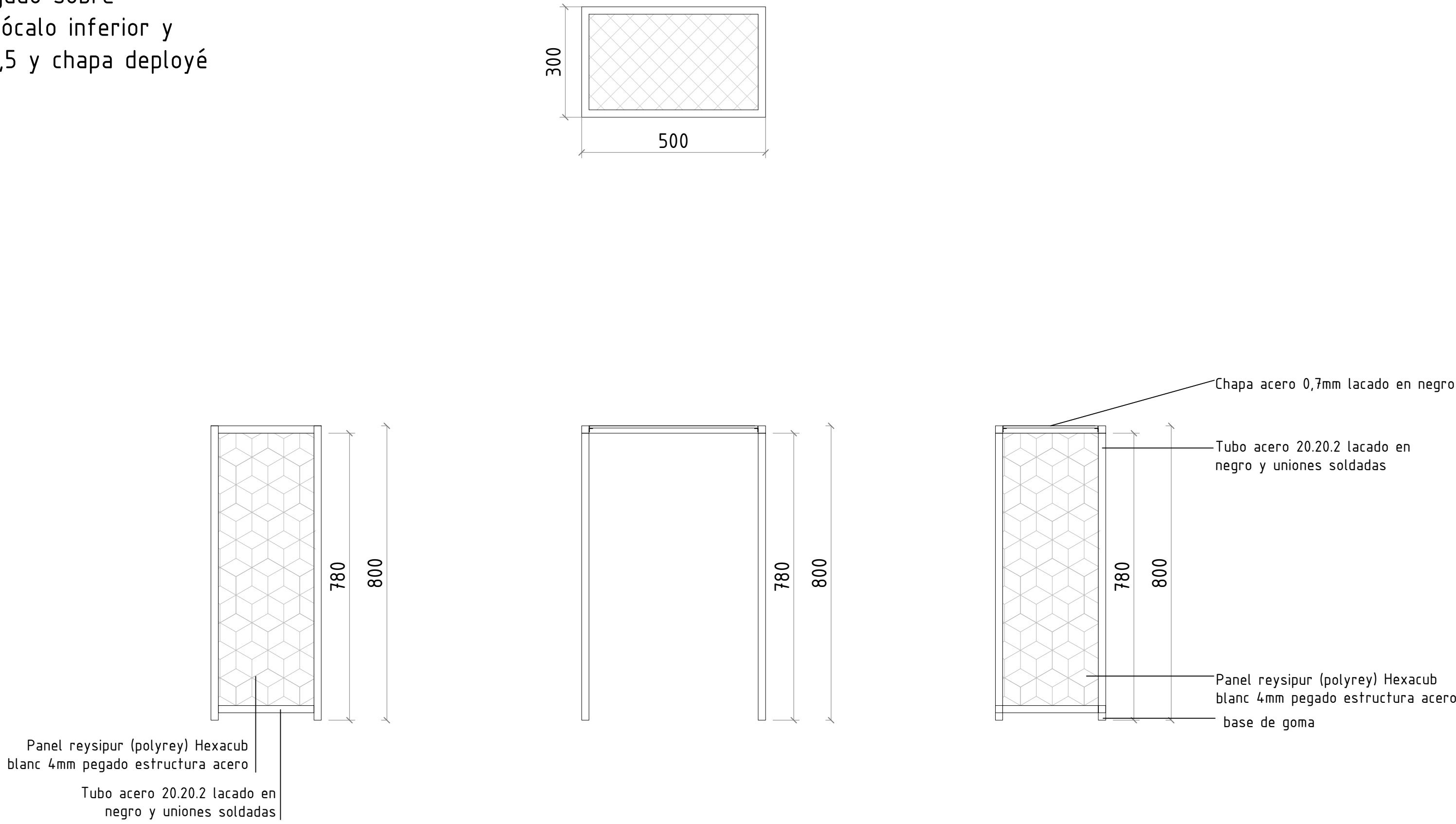
EMO

C/ Princesa 69
28005 Madrid
tel 91 708 02 70 fax 91 708 02 71
www.es-emo.com

ATRIL APOYA BANDEJAS

Estructura de tubo acero 20.20.2 lacado en negro mate y uniones soldadas. Panelado reysipur (polyrey) Hexacub blanc 4mm pegado sobre estructura de tubo 10.10.1,5 en zócalo inferior y baldas realizadas en tubo 10.10.1,5 y chapa deployé .Lacado en negro mate. Cotas en mm.


E: 1/10



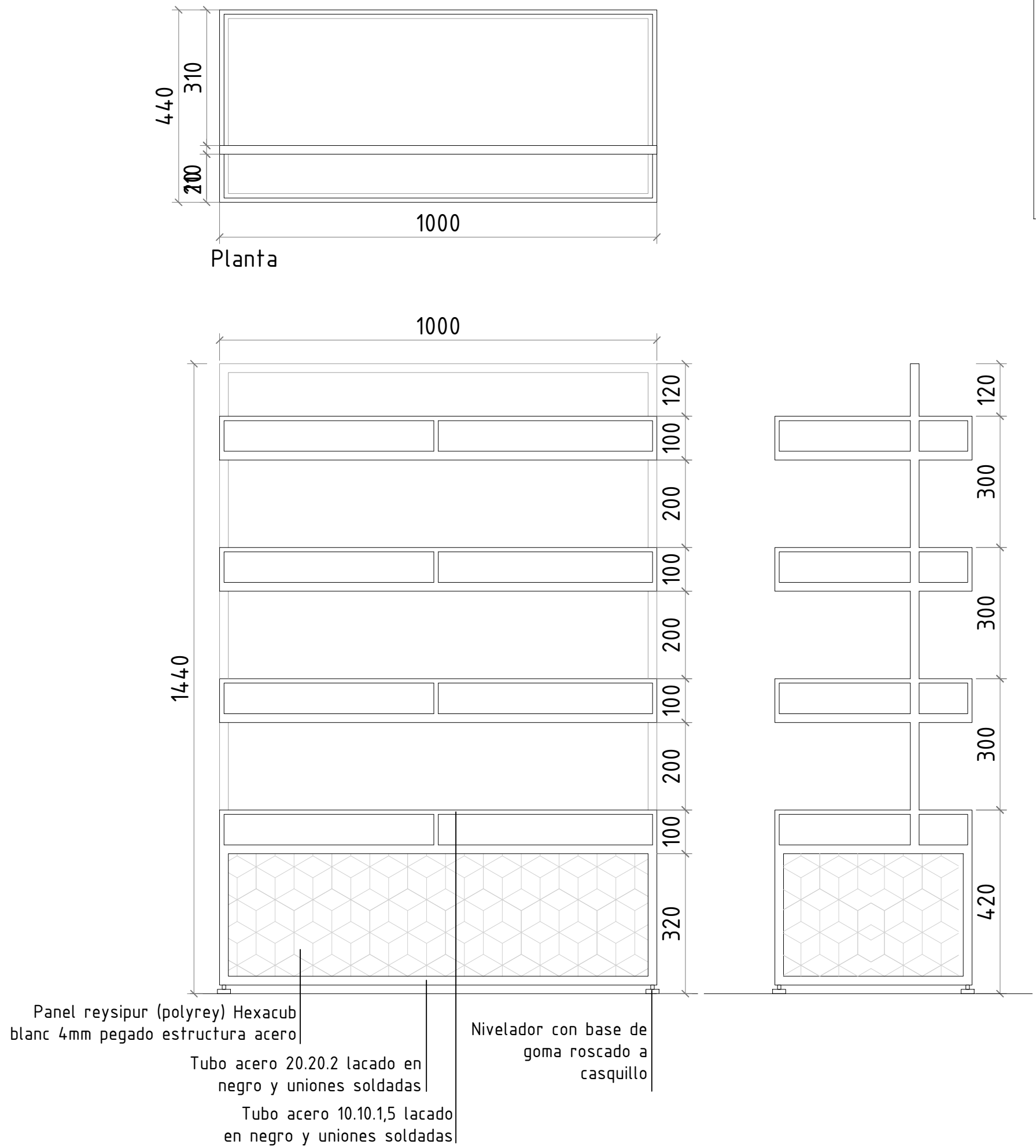
MUEBLE PAN Y VARIOS

Estructura de tubo acero 20.20.2 lacado en negro mate y uniones soldadas. Panelado reysipur (polyrey) Hexacub blanc 4mm pegado sobre estructura de tubo 10.10.1,5 en zócalo inferior y baldas realizadas en tubo 10.10.1,5 y chapa de acero 0,7mm en la base. Lacado en negro mate. Cotas en mm.

E: 1/10



Sección longitudinal



Alzado frontal

Alzado lateral

NOTAS GENERALES

TODAS LAS MEDIDAS SE MUESTRAN EN CENTÍMETROS.

EL PLANO PUEDE NO ESTAR IMPRESO A ESCALA, EN ESE CASO PREVALECE LA INFORMACIÓN NUMÉRICA DE LA COTA.

TODAS LAS DIMENSIONES DEBERÁN SER VERIFICADAS EN OBRA POR LOS AUTORES DEL PROYECTO TÉCNICO Y LA CONSTRUCTORA.

TODAS LAS DISCREPANCIAS DEBERÁN SER ACLARADAS CON LA PROPIEDAD ANTES DE SU REALIZACIÓN.

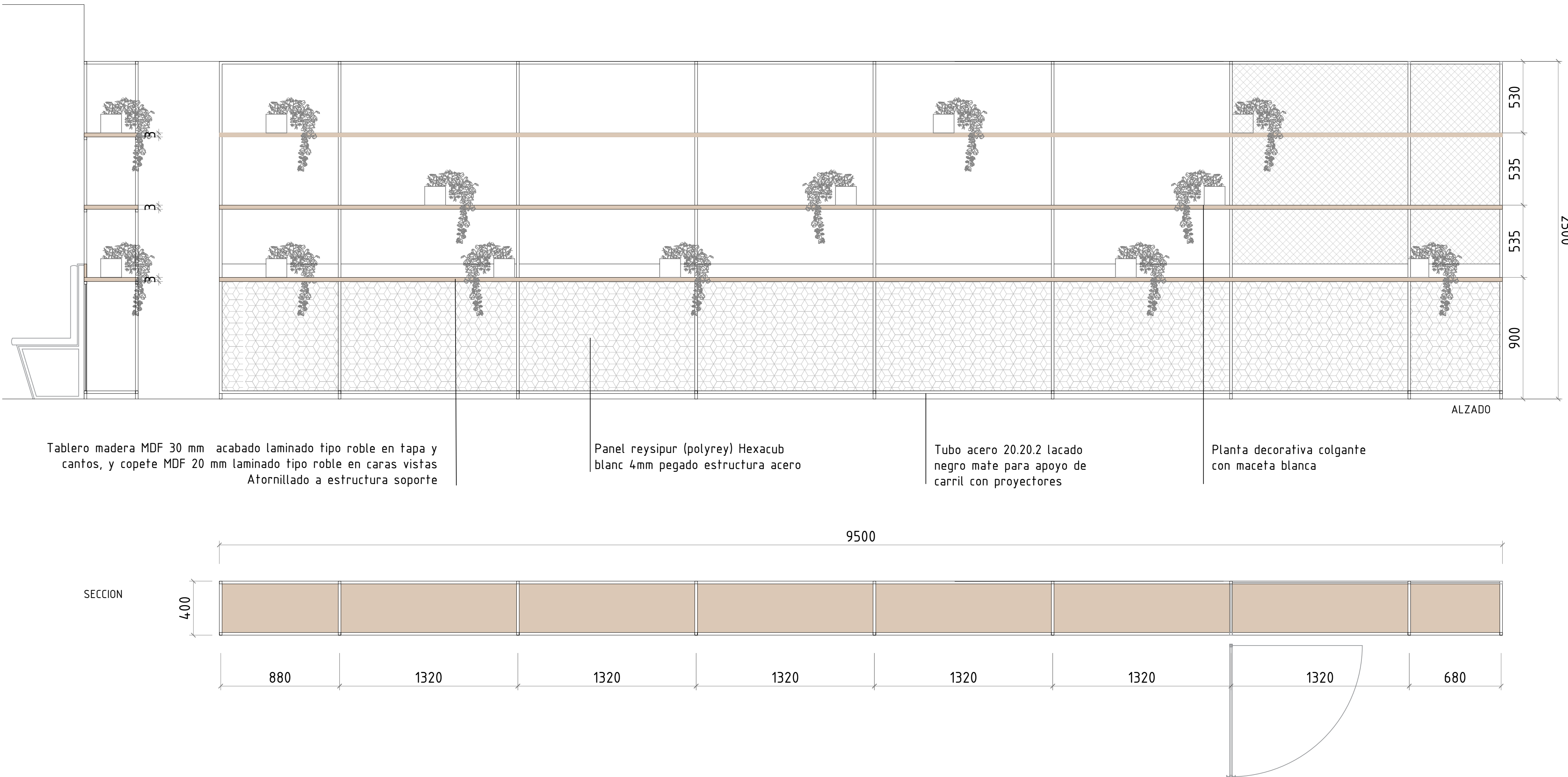
LOS COLORES PUEDEN SUFRIR LEVES MODIFICACIONES SEGÚN EL TIPO DE IMPRESIÓN. POR TANTO, PREVALECE LA INFORMACIÓN DETALLADA TEXTUALMENTE EN EL PLANO.

MAMPARA ESTANTERÍA

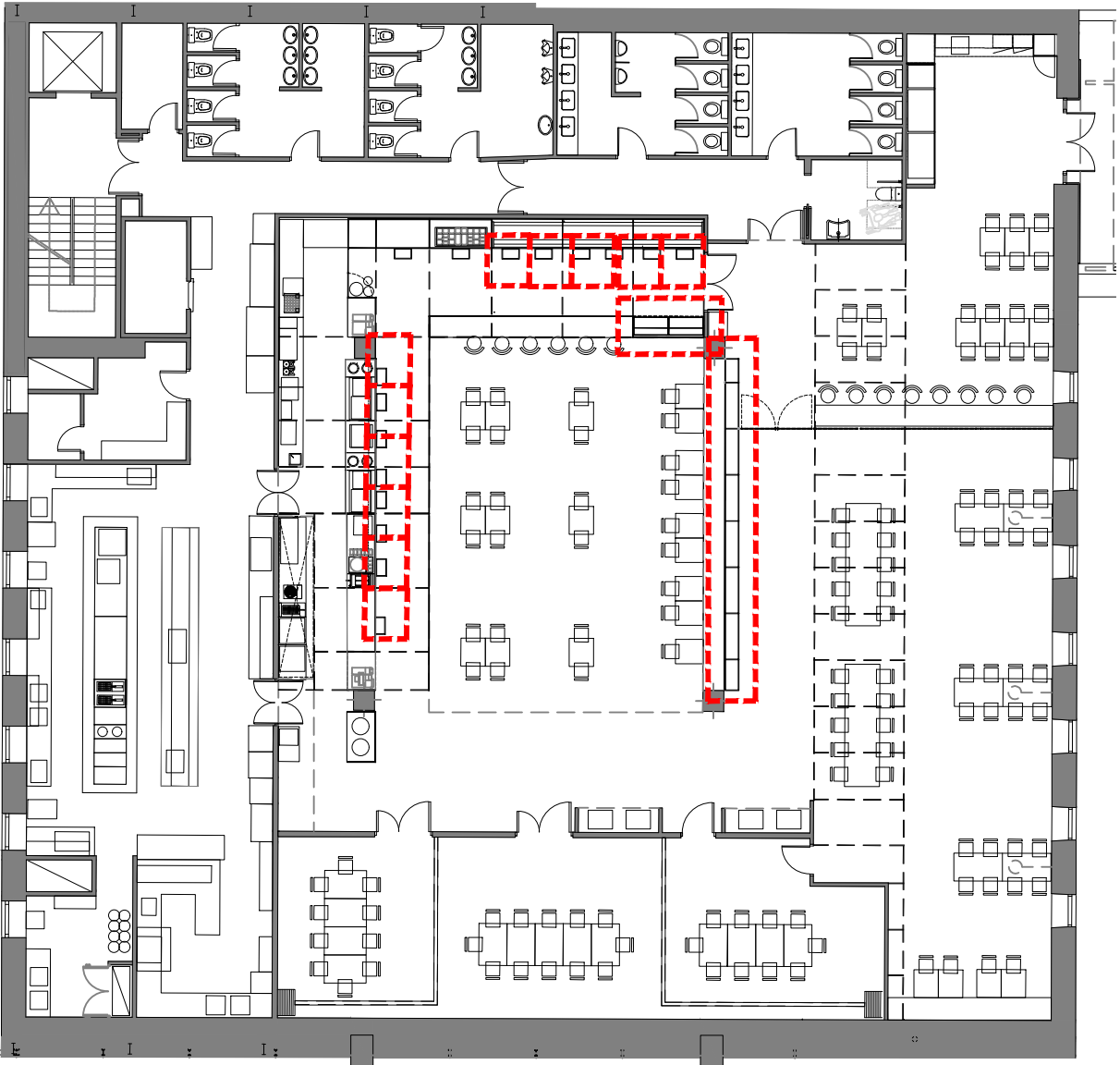
Estructura en tubo acero 20.20.2 lacado en negro mate y uniones soldadas. Panelado tipo reysipur (polyrey) Hexacub blanc o similar, de 4mm pegado sobre estructura de tubo 10.10.1,5, malla deployé 16/DC-8/NE:1,5 lacada en negro y baldas de MDF laminado roble

Nota: cotas en mm. orientativas supeditado a dimensiones reales de equipamiento

E: 1/20



PLANTA



Proyecto:
Reforma de local de Restauración I-NUCL-1_3-NPR-R90

Ubicación :
IFEMA. Av. del Partenón, 5. 28042 Madrid
Local: I-NUCL-1_3-NPR-R90 (Núcleo 1-3)

Plano:

Estado Reformado - mampara estantería

Fecha: 16.12.2022 Escala: **1/20**

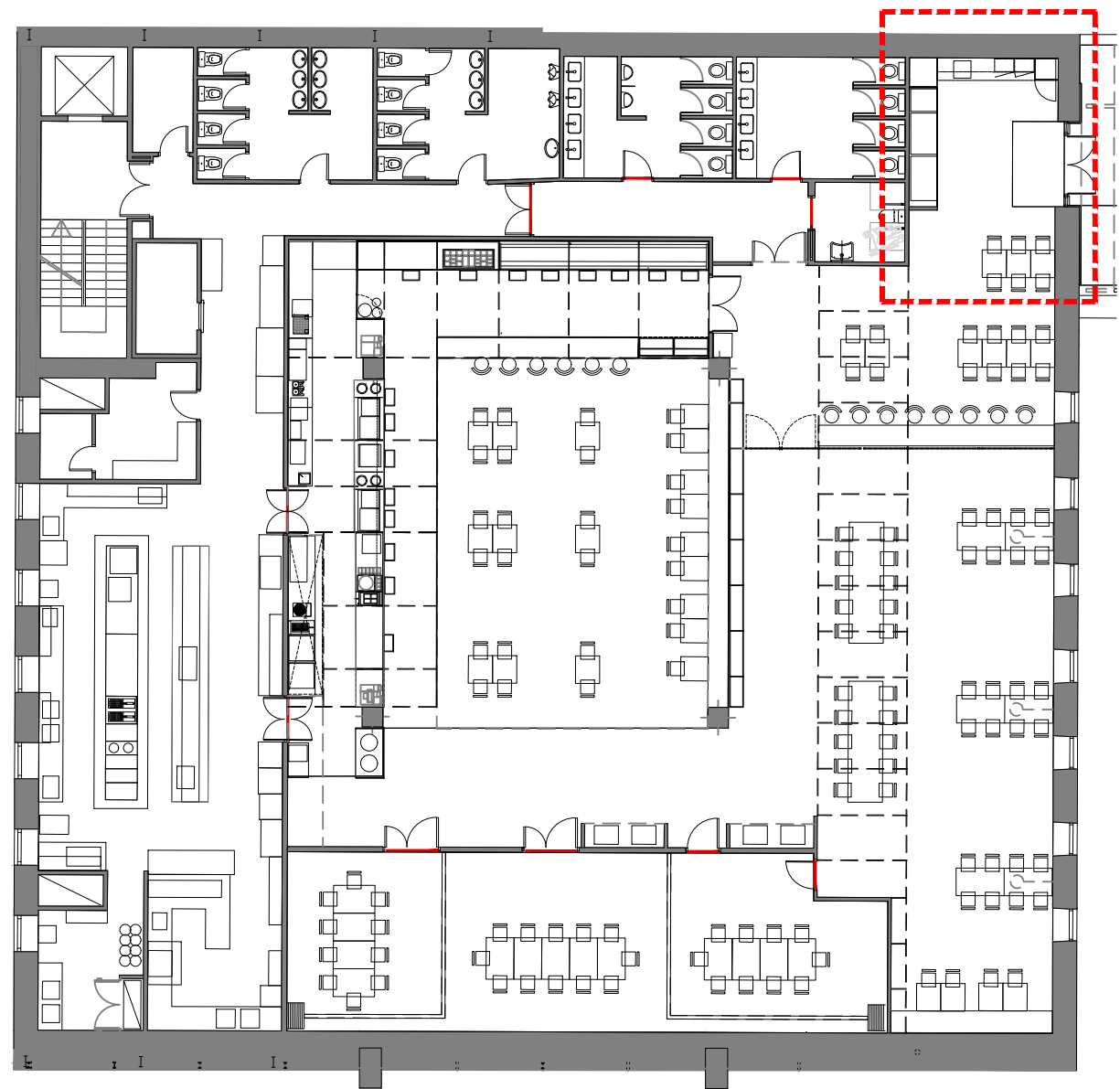
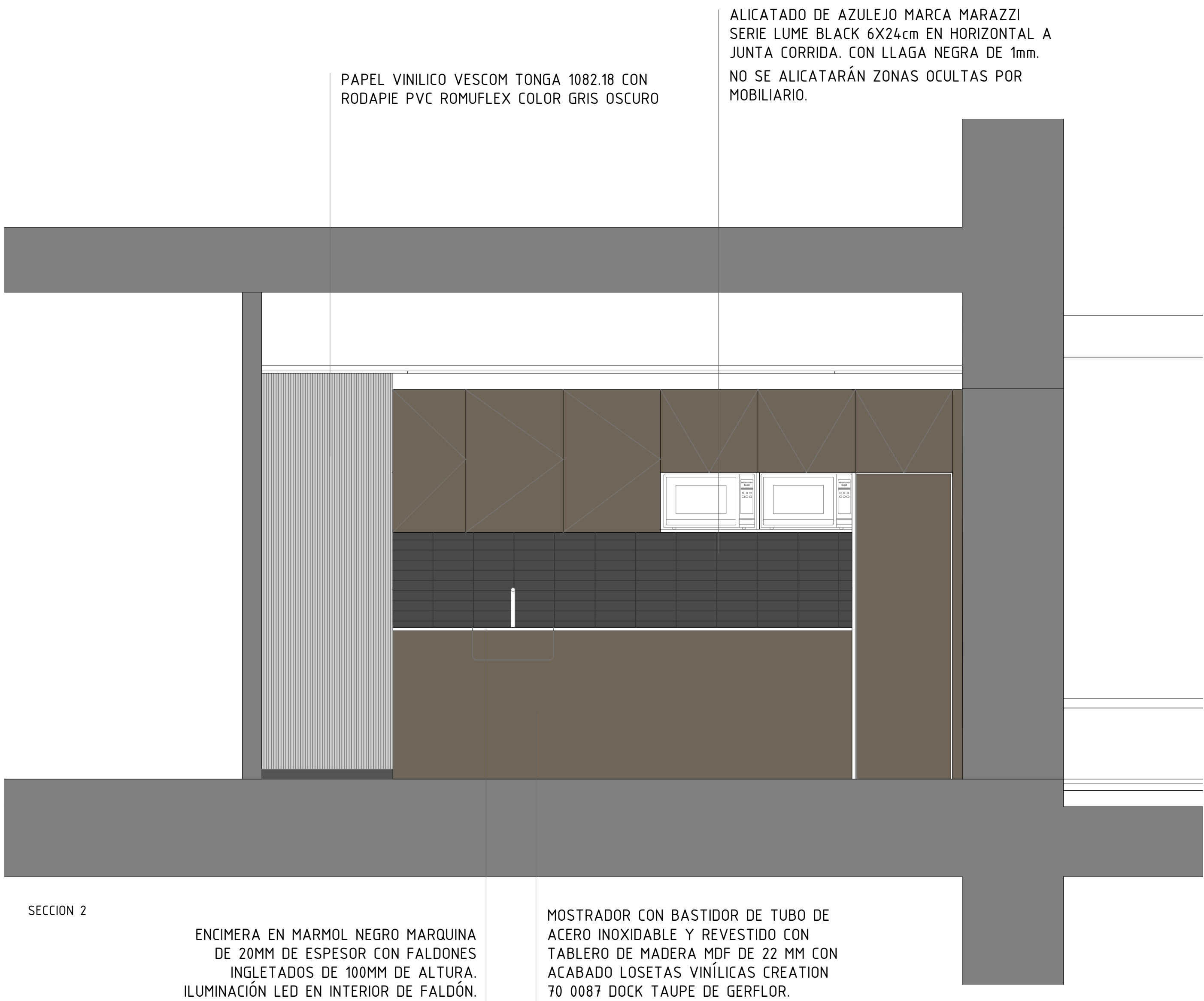
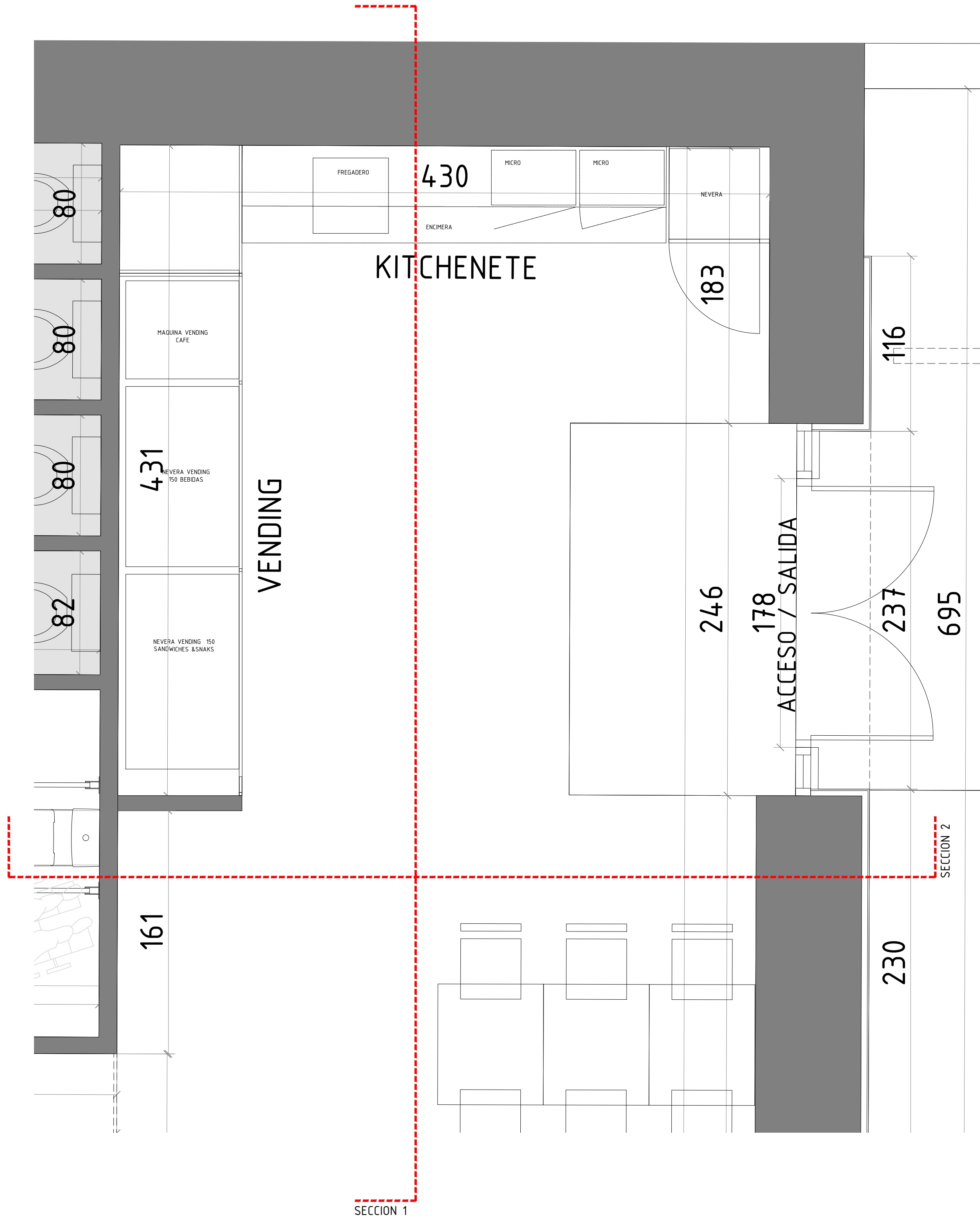
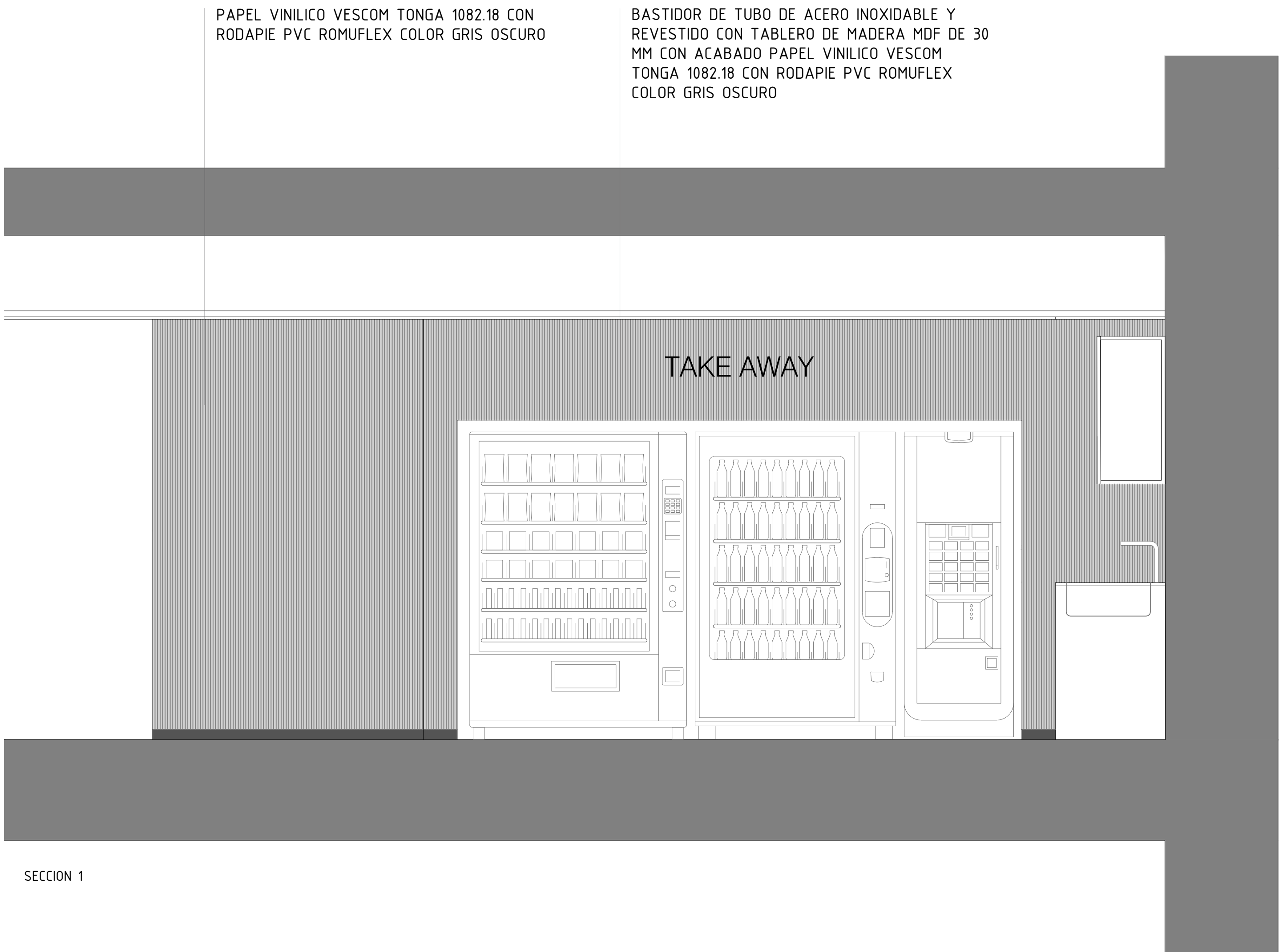
Arch. No. 221216_I-NUCL1_3NPR-RP90_ARQ_Rev2.dwg Plano No **ER-04_9**

Promotor:
IFEMA
Feria de Madrid

Arquitectos:
Ángel Luis Cerro
Luis Miguel Velasco

C/ Princesa 69
28008 Madrid
tel 91 708 02 70 fax 91 708 02 71
www.es-emo.com





NOTAS GENERALES

TODAS LAS MEDIDAS SE MUESTRAN EN CENTÍMETROS.

EL PLANO PUEDE NO ESTAR IMPRESO A ESCALA, EN ESE CASO PREVALECE LA INFORMACIÓN NUMÉRICA DE LA COTA.

TODAS LAS DIMENSIONES DEBERÁN SER VERIFICADAS EN OBRA POR LOS AUTORES DEL PROYECTO TÉCNICO Y LA CONSTRUCTORA.

TODAS LAS DISCREPANCIAS DEBERÁN SER ACLARADAS CON LA PROPIEDAD ANTES DE SU REALIZACIÓN.

LOS COLORES PUEDEN SUFRIR LEVES MODIFICACIONES SEGÚN EL TIPO DE IMPRESIÓN. POR TANTO, PREVALECE LA INFORMACIÓN DETALLADA TEXTUALMENTE EN EL PLANO.

OFICINAS NORTE

PABELLÓN 9

PABELLÓN 10

PABELLÓN 7

PABELLÓN 8

PABELLÓN 5

PABELLÓN 6

PABELLÓN 3

PABELLÓN 4

PABELLÓN 1

PABELLÓN 2

OFICINAS SUR

PABELLÓN 14

PABELLÓN 12

Proyecto:

Reforma de local de Restauración I-NUCL-1_3-NPR-R90

Ubicación :

IFEMA. Av. del Partenón, 5. 28042 Madrid
Local: I-NUCL-1_3-NPR-R90 (Núcleo 1-3)

Plano:

Estado Reformado - Zona Vending

Fecha 16.12.2022	Escala: 1/10
Arch. No. 221216_I-NUCL1_3NPR-RP90_ARQ_Rev2.dwg	Plano No ER-04_10

Promotor:
IFEMA
Feria de Madrid

Arquitectos:
Ángel Luis Cerro
Luis Miguel Velasco

emo

C/ Princesa 69
28008 Madrid
tel 91 708 02 70 fax 91 708 02 71
www.es-emo.com

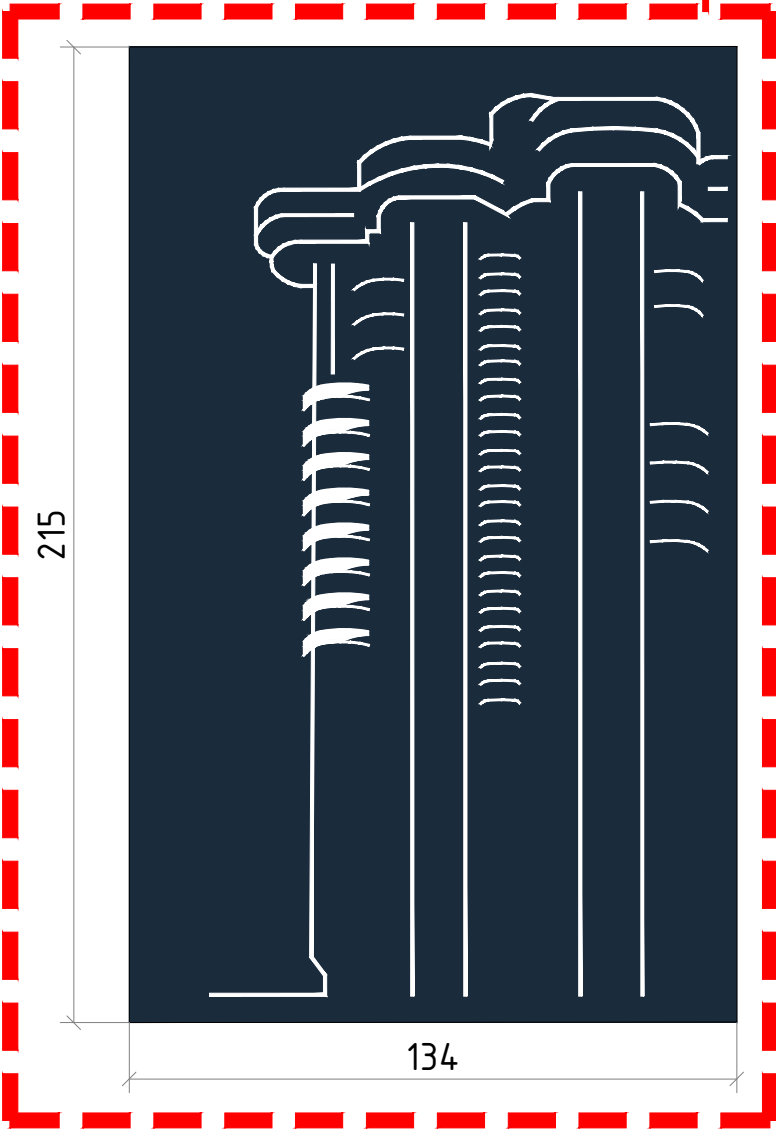
ROTULACION FACHADA



DETALLE ALZADO ZONA DE ACTUACION. E: 1/25



ROTULO EN LETRAS CORPOREAS DE ACERO 8 mm LACADAS RAL 5011 CON ESPESOR 3 cm FIJADAS A PARAMENTO EXISTENTE ALTURA 20 CM (TORRE)

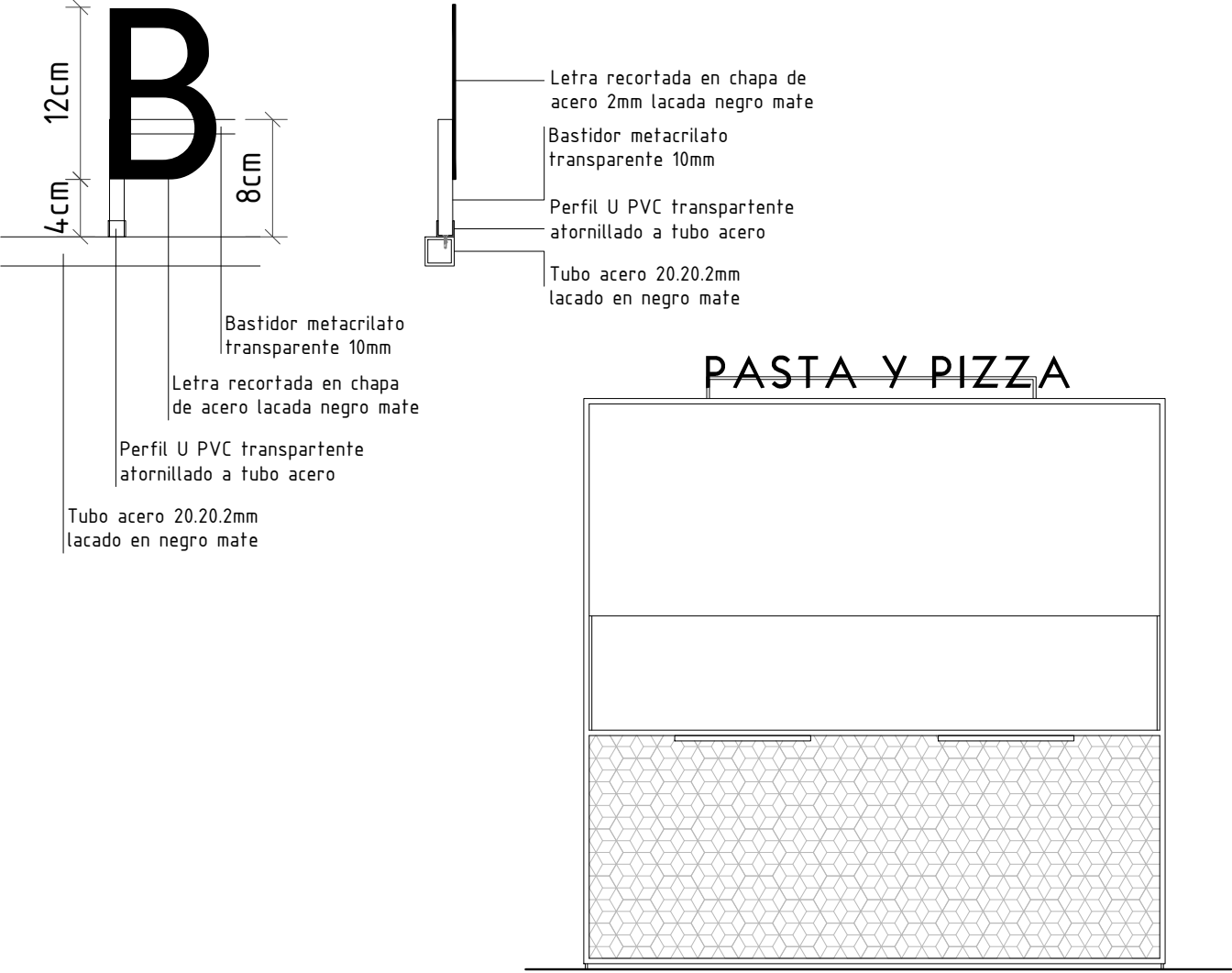


GRAFICA EN VINILO BLANCO SOBRE VIDRIO RETROLACADO RAL 5011 CON MARCO BORDE EN ACERO LACADO RAL 5011 FIJADO SOBRE SUBESTRUCTURA METALICA

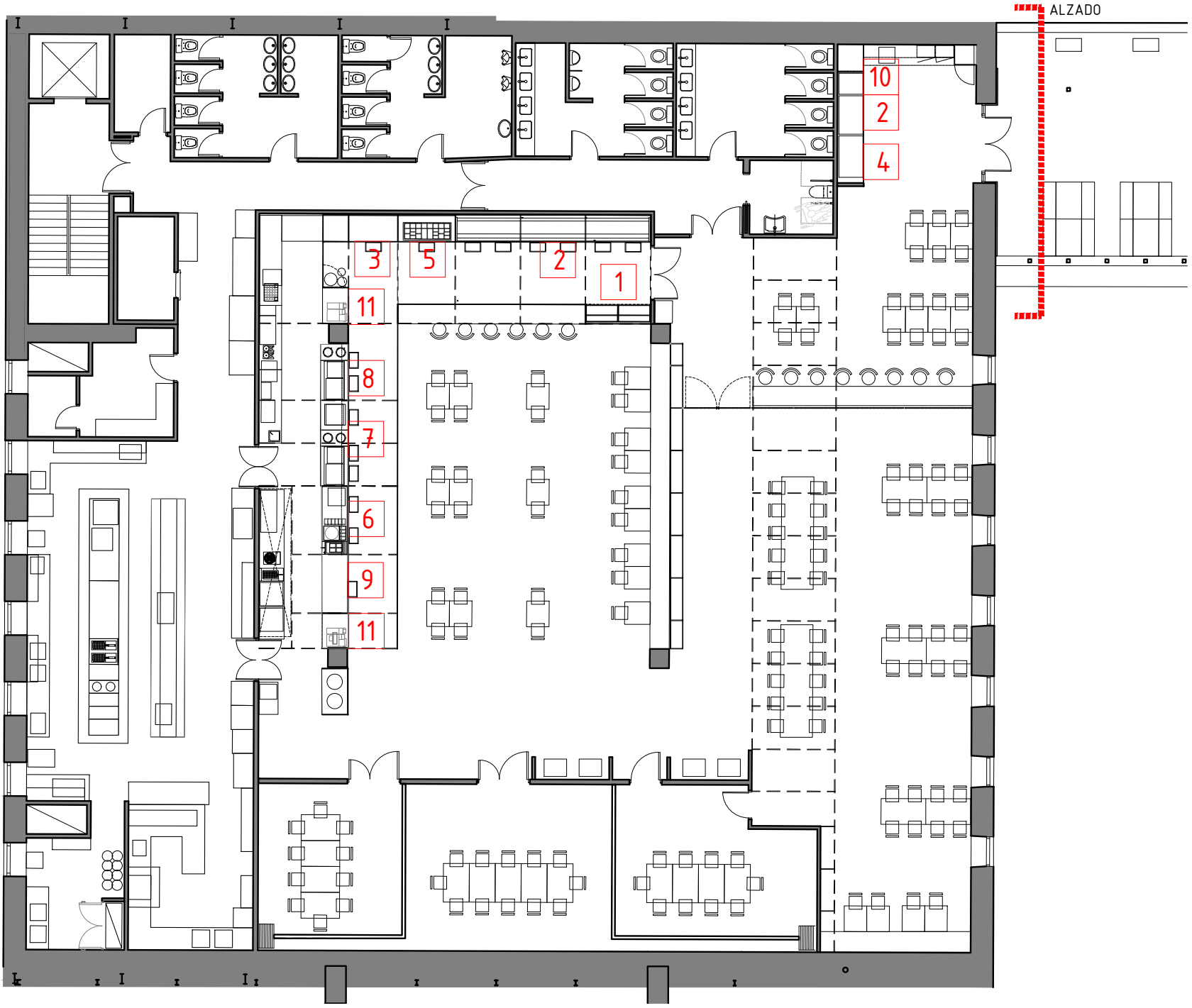
ROTULACION INTERIOR

RÓTULOS EN LETRA CORPÓREA RECORTADA EN CHAPA 2MM LACADO EN NEGRO MATE. TIPO DE LETRA KABEL EN MAYÚSCULA ALTURA LETRA 12CM

BASTIDOR TRASERO EN METACRILATO TRANSPARENTE, FIJACIÓN DE LETRAS CON ADHESIVO INCOLORO.



- BANDEJAS PAN CUBIERTOS
- 1
- BEBIDAS x4
- 2
- POSTRES
- 3
- TAKE AWAY
- 4
- ENSALADAS
- 5
- PASTA Y PIZZA
- 6
- ARROCES Y POTAJES
- 7
- GUISOS
- 8
- GRILL
- 9
- CAFE
- 10
- CAJA x2
- 11



NOTAS GENERALES

TODAS LAS MEDIDAS SE MUESTRAN EN CENTÍMETROS.

EL PLANO PUEDE NO ESTAR IMPRESO A ESCALA, EN ESE CASO PREVALECE LA INFORMACIÓN NUMÉRICA DE LA COTA.

TODAS LAS DIMENSIONES DEBERÁN SER VERIFICADAS EN OBRA POR LOS AUTORES DEL PROYECTO TÉCNICO Y LA CONSTRUCTORA.

TODAS LAS DISCREPANCIAS DEBERÁN SER ACLARADAS CON LA PROPIEDAD ANTES DE SU REALIZACIÓN.

LOS COLORES PUEDEN SUFRIR LEVES MODIFICACIONES SEGÚN EL TIPO DE IMPRESIÓN. POR TANTO, PREVALECE LA INFORMACIÓN DETALLADA TEXTUALMENTE EN EL PLANO.

OFICINAS NORTE

PABELLÓN 9

PABELLÓN 10

PABELLÓN 7

PABELLÓN 8

PABELLÓN 5

PABELLÓN 6

PABELLÓN 3

PABELLÓN 4

PABELLÓN 1

PABELLÓN 2

PABELLÓN 14

PABELLÓN 12

OFICINAS SUR

Proyecto:

Reforma de local de Restauración I-NUCL-1_3-NPR-R90

Ubicación :

IFEMA. Av. del Partenón, 5. 28042 Madrid

Local: I-NUCL-1_3-NPR-R90 (Núcleo 1-3)

Plano:

Estado Reformado - Rotulación

Fecha	16.12.2022	Escala:	Indicadas
Arch. No.	221216_I-NUCL1_3NPR-RP90_ARQ_Rev2.dwg	Plano No	ER_05

Promotor:

IFEMA

Feria de Madrid

Arquitectos:

Ángel Luis Cerro

Luis Miguel Velasco

emo

C/ Princesa 69
28008 Madrid
tel 91 708 02 70 fax 91 708 02 71
www.es-emo.com

NOTAS GENERALES


TODAS LAS MEDIDAS SE MUESTRAN EN CENTÍMETROS.

EL PLANO PUEDE NO ESTAR IMPRESO A ESCALA, EN ESE CASO PREVALECE LA INFORMACIÓN NUMÉRICA DE LA COTA.

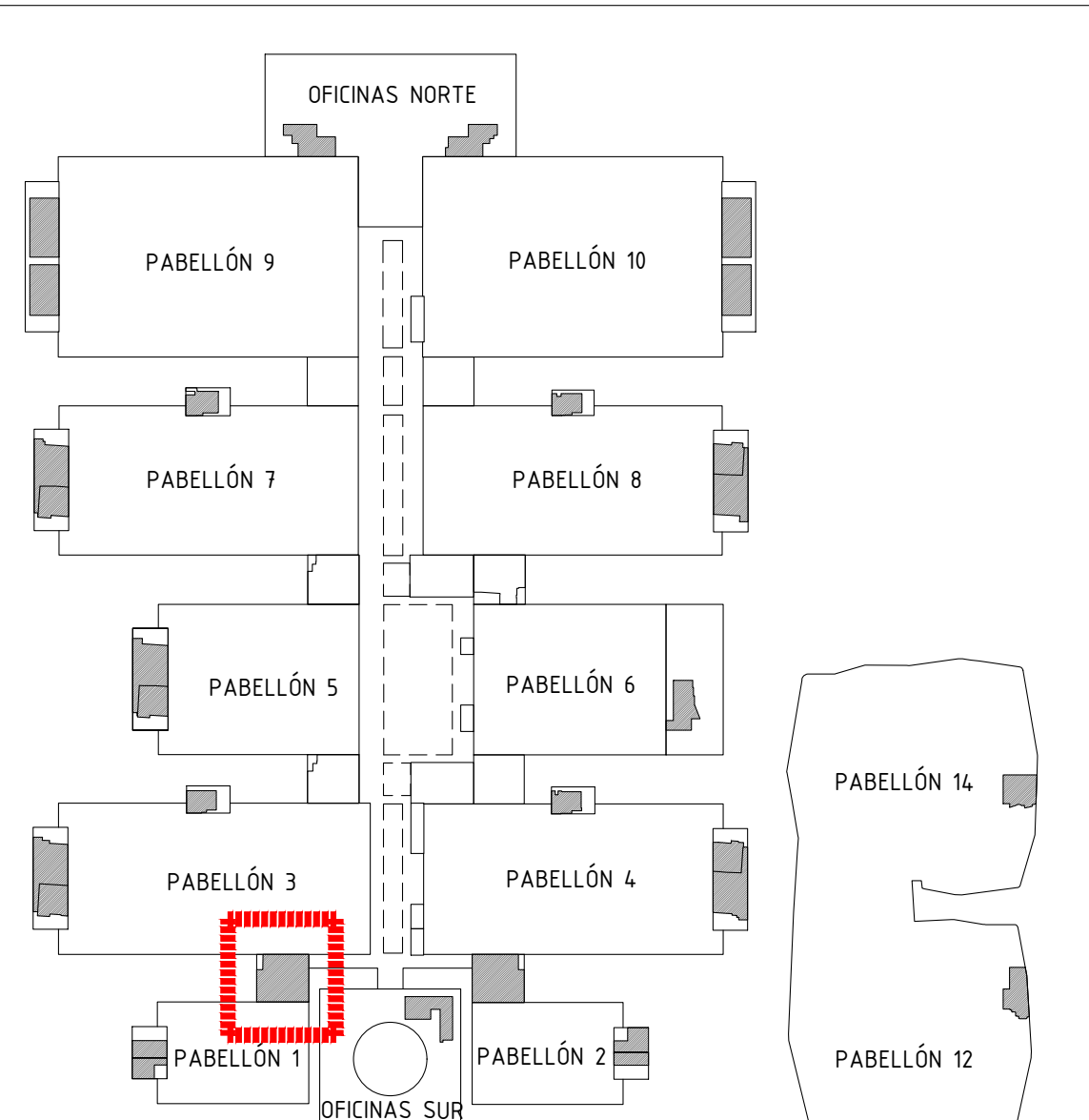
TODAS LAS DIMENSIONES DEBERÁN SER VERIFICADAS EN OBRA POR LOS AUTORES DEL PROYECTO TÉCNICO Y LA CONSTRUCTORA.

TODAS LAS DISCREPANCIAS DEBERÁN SER ACLARADAS CON LA PROPIEDAD ANTES DE SU REALIZACIÓN.

LOS COLORES PUEDEN SUFRIR LEVES MODIFICACIONES SEGÚN EL TIPO DE IMPRESIÓN. POR TANTO, PREVALECE LA INFORMACIÓN DETALLADA TEXTUALMENTE EN EL PLANO.



- ILUMINACIÓN
- INSTALACION NUEVA
- 61. ARO EMPOTRABLE BLANCO GÉNTIDO A EXISTENTES CON BOMBILLA LED GU10 6W 500LM 2700K CR-95 Y APERTURA 52x211 ut.
 - 63. LUMINARIA SUSPENDIDA 64CM COLOR TERRACOTA A LÁMPARA LED 10x127 RW 2700K PUNTO MÁS BAJO A 180CM DEL SUELO 2 ut.
 - 64. APLIQUE PARED 94CM BRAZO ARTICULADO 60-130CM COLOR NEGRO LÁMPARA LED 10x127 RW 2700K SOPORTE A 120CM DEL SUELO 3 ut.
 - 65. TIRA LED RW/m 2700K EN PERFIL EXTRUSIONADO DE ALUMINIO NEGRO 11.5x6mm CON DIFUSOR OPAL 32.65 m.
 - 66. TIRA LED 14W/m 2700K EN PERFIL EXTRUSIONADO DE ALUMINIO 17.5x6mm CON DIFUSOR OPAL 46.20 m.
 - 67. PROYECTOR TUBULAR SOBRE CARRIL TRIFÁSICO CON LÁMPARA GU10 LED 14W 580LM 2700K CR-95, APERTURA 36x36 CARRIL Y PROYECTOR NEGRO 19 ut.
 - 68. PROYECTOR TUBULAR SOBRE CARRIL TRIFÁSICO CON LÁMPARA GU10 LED 14W 580LM 2700K CR-95, APERTURA 36x36 CARRIL Y PROYECTOR NEGRO 18 ut.
 - 69. PROYECTOR TUBULAR SOBRE CARRIL TRIFÁSICO MODULO LED 25W 2400lm 2700K apertura 60x9 CARRIL Y PROYECTOR BLANCO Carril a 285cm del suelo 41 ut.
 - 70. APLIQUE DE PARED EN ASEOS MOD. LIGHTDROP 12 DE WIEBER & DÜRE CON LÁMPARA C70-LED 3W 200lm 2700K PUNTO MÁS BAJO A 180CM DEL SUELO 12 ut.
 - 71. LUMINARIA SUSPENDIDA CERÁMICA LUMINARIA SUSPENDIDA DE PANTALLA CERÁMICA ESMALTADA LED E27 14W 2700K PUNTO MÁS BAJO A 180CM DEL SUELO 1 ut.
 - 72. GUARNALDA BOMBILLAS VISTAS GUARNALDA DE LUCES PARA EXTERIOR CON BOMBILLA VISTA TIPO E27 LED INTANDEO INCANDESCENTE VINTAGE 14W 2700K 78 ut.
 - 73. EMERGENCIA DE EMPOTRAR Marca: ZEMPER Modelo: SP420 LSR Color: Blanco #9000 2500lm 28 ut.
 - 74. LIM. EMERGENCIA BLOQUE EMERGENCIAS SUPERFICIE 100 Lm 15 ut.
- INSTALACION EXISTENTE
- 75. PANTALLA ESTANCA FLUORESCENTE 120CM 2x36W 25 ut.
 - 76. DOWNLIGHT EMPOTRADO 15 ut.
 - 77. CUADROS ELÉCTRICOS



Proyecto:
Reforma de local de Restauración I-NUCL-1_3-NPR-R90

Ubicación :
IFEMA, Av. del Partenón, 5. 28042 Madrid
Local: I-NUCL-1_3-NPR-R90 (Núcleo 1-3)

Plano:
Estado Reformado - Equipamiento Iluminación

Fecha
16.12.2022

Arch. No.
221216_I-NUCL1_3NPR-RP90_ARQ_Rev2.dwg

Escala:
1/50

Plano No
ER_06

Promotor:
IFEMA
Feria de Madrid

Arquitectos:
Ángel Luis Cerro
Luis Miguel Velasco

NOTAS GENERALES

TODAS LAS MEDIDAS SE MUESTRAN EN CENTÍMETROS.

EL PLANO PUEDE NO ESTAR IMPRESO A ESCALA, EN ESE CASO PREVALECE LA INFORMACIÓN NUMÉRICA DE LA COTA.

TODAS LAS DIMENSIONES DEBERÁN SER VERIFICADAS EN OBRA POR LOS AUTORES DEL PROYECTO TÉCNICO Y LA CONSTRUCTORA.

TODAS LAS DISCREPANCIAS DEBERÁN SER ACLARADAS CON LA PROPIEDAD ANTES DE SU REALIZACIÓN.

LOS COLORES PUEDEN SUFRIR LEVES MODIFICACIONES SEGÚN EL TIPO DE IMPRESIÓN. POR TANTO, PREVALECE LA INFORMACIÓN DETALLADA TEXTUALMENTE EN EL PLANO.



MOBILIARIO DE COMEDOR Y TERRAZA

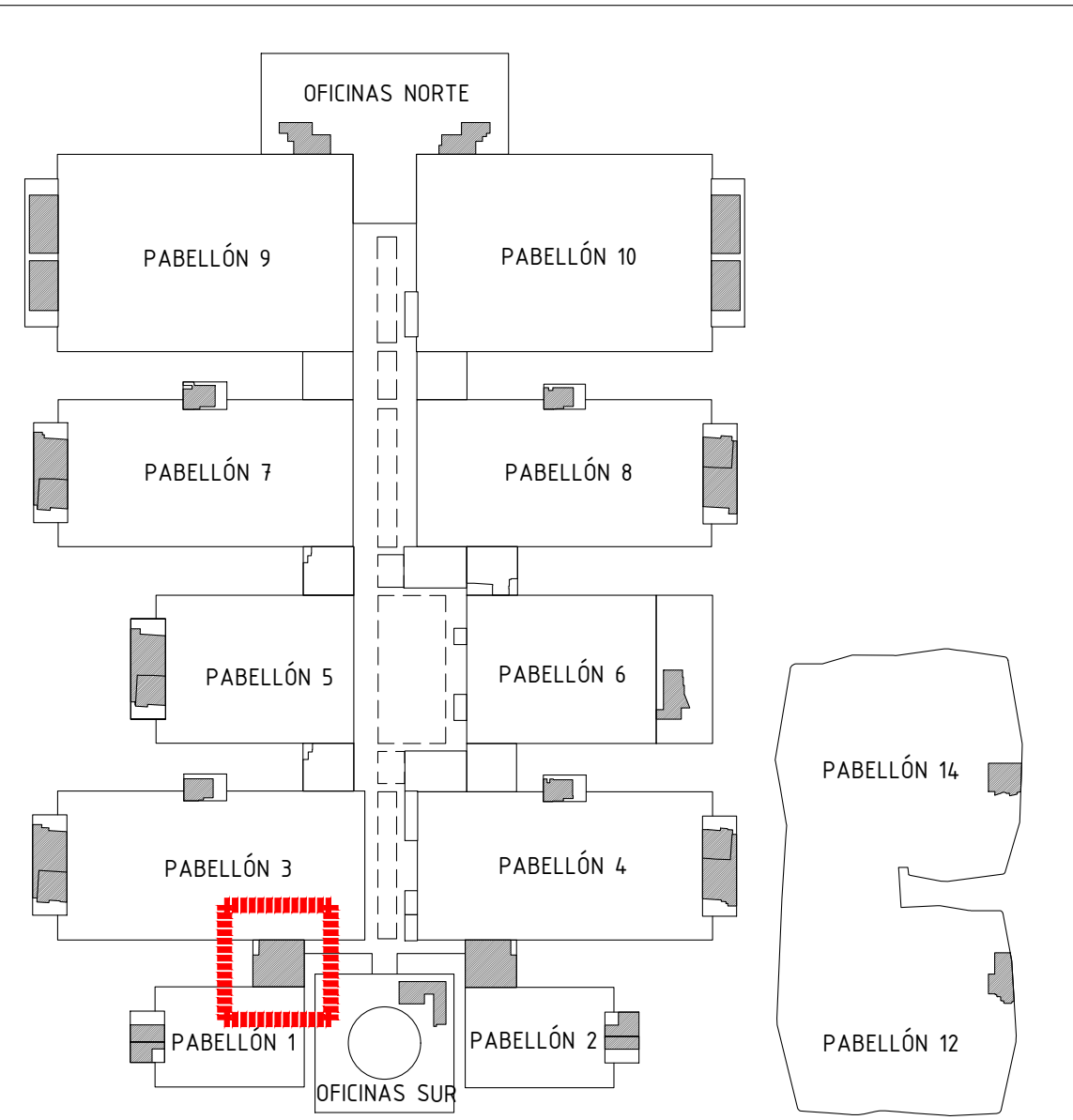
MESAS

1. MESA 70x80x75 c/pie central	33ud.
2. MESA 140x80x75 c/estructura tubo acero	6 ud.
3. MESA EXISTENTE	13 ud.
4. MESA 350x100x75 c/estructura tubo acero	2 ud.
5. MESA ALTA 685x60x110 c/estructura tubo acero	1 ud.
6. MESA ALTA 585x60x110 c/estructura tubo acero	1 ud.
7. MESA 115x80x75 TERRAZA c/4 patas	10 ud.

ASENTOS

A. SILLA MADERA EXISTENTE	125 ud.
c/tapizado textil verde grisáceo	
B. TABURETE ALTO COMEDOR	14 ud.
c/tapizado textil verde grisáceo	
C. BANCO CORRIDO SENCILLO	2 ud (19.80 m.)
c/respaldo acolchado	
D. BANCO CORRIDO TERRAZA	20 ud.

VER PLANOS DE DETALLE DE MOBILIARIO



Proyecto:
Reforma de local de Restauración I-NUCL-1_3-NPR-R90

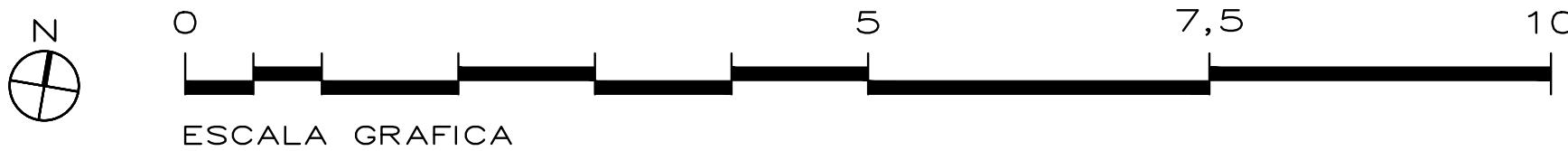
Ubicación :
IFEMA. Av. del Partenón, 5. 28042 Madrid
Local: I-NUCL-1_3-NPR-R90 (Núcleo 1-3)

Plano:
Estado reformado - Mobiliario
Mobiliario Sala


Fecha 16.12.2022	Escala: 1/50
Arch. No. 221216_I-NUCL1_3NPR-RP90_ARQ_Rev2.dwg	Plano No ER_07-1

Promotor:
IFEMA
Feria de Madrid


Arquitectos:
Ángel Luis Cerro
Luis Miguel Velasco



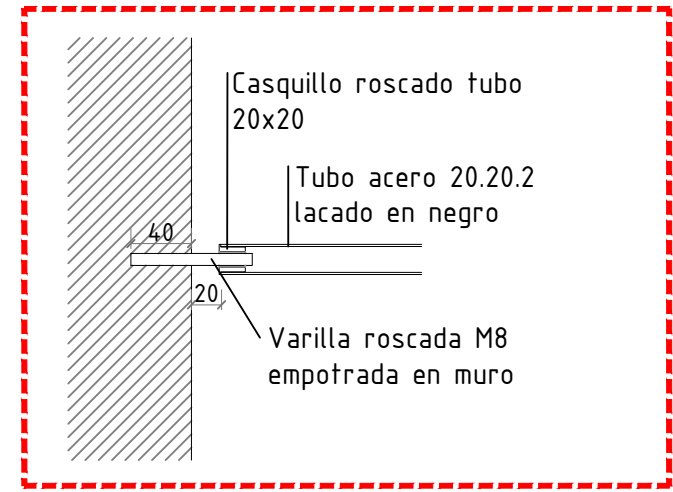
5. MESA ALTA CON TABLERO MDF LAMINADO Y TUBO DE ACERO
20.20.2MM LACADO EN NEGRO



6. MESA ALTA CON TABLERO MDF LAMINADO Y TUBO DE ACERO
20.20.2MM LACADO EN NEGRO



DETALLE 1



NOTAS GENERALES

TODAS LAS MEDIDAS SE MUESTRAN EN CENTIMETROS.

EL PLANO PUEDE NO ESTAR IMPRESO A ESCALA, EN ESE CASO PREVALECE LA INFORMACIÓN NUMÉRICA DE LA COTA.

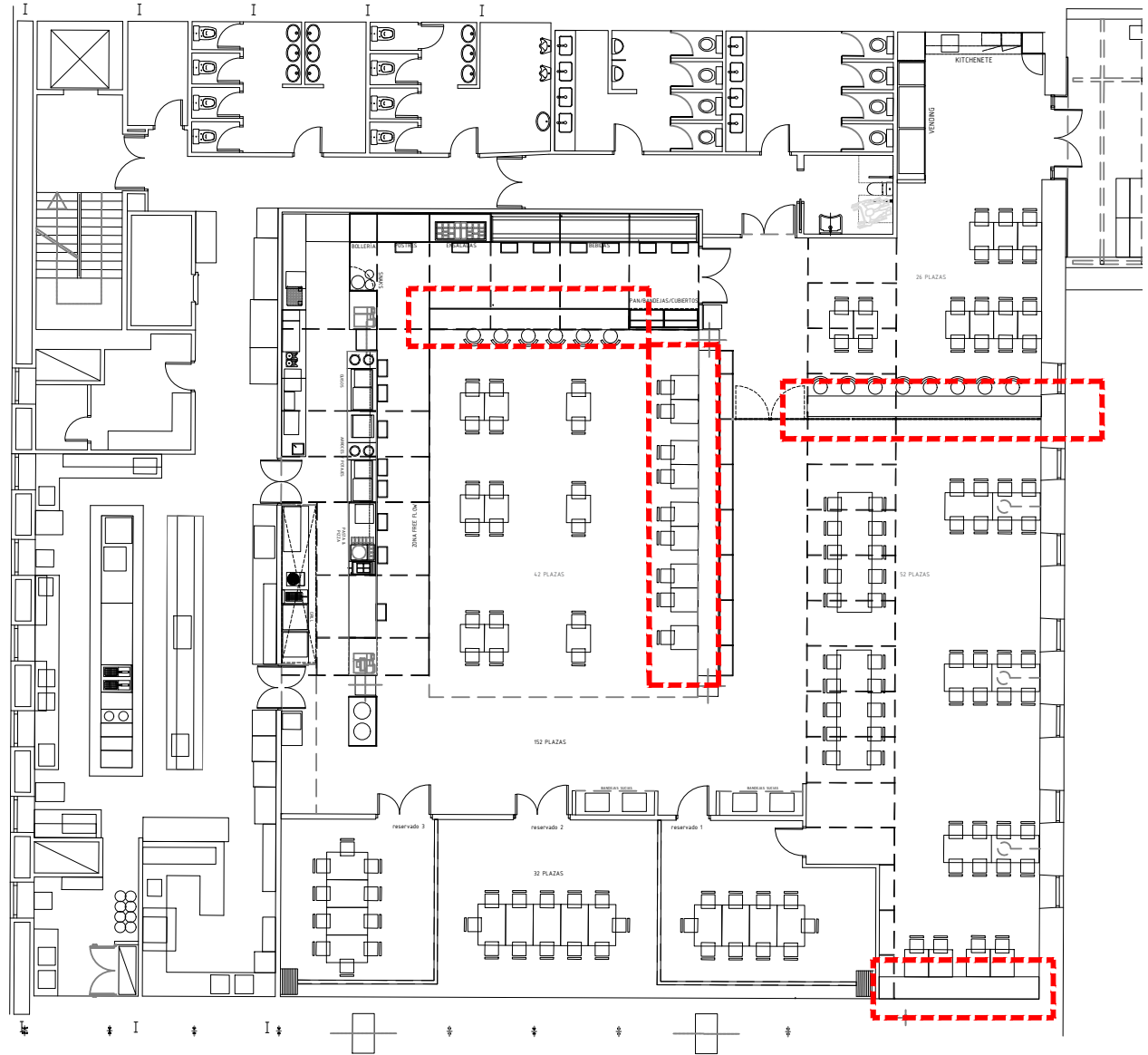
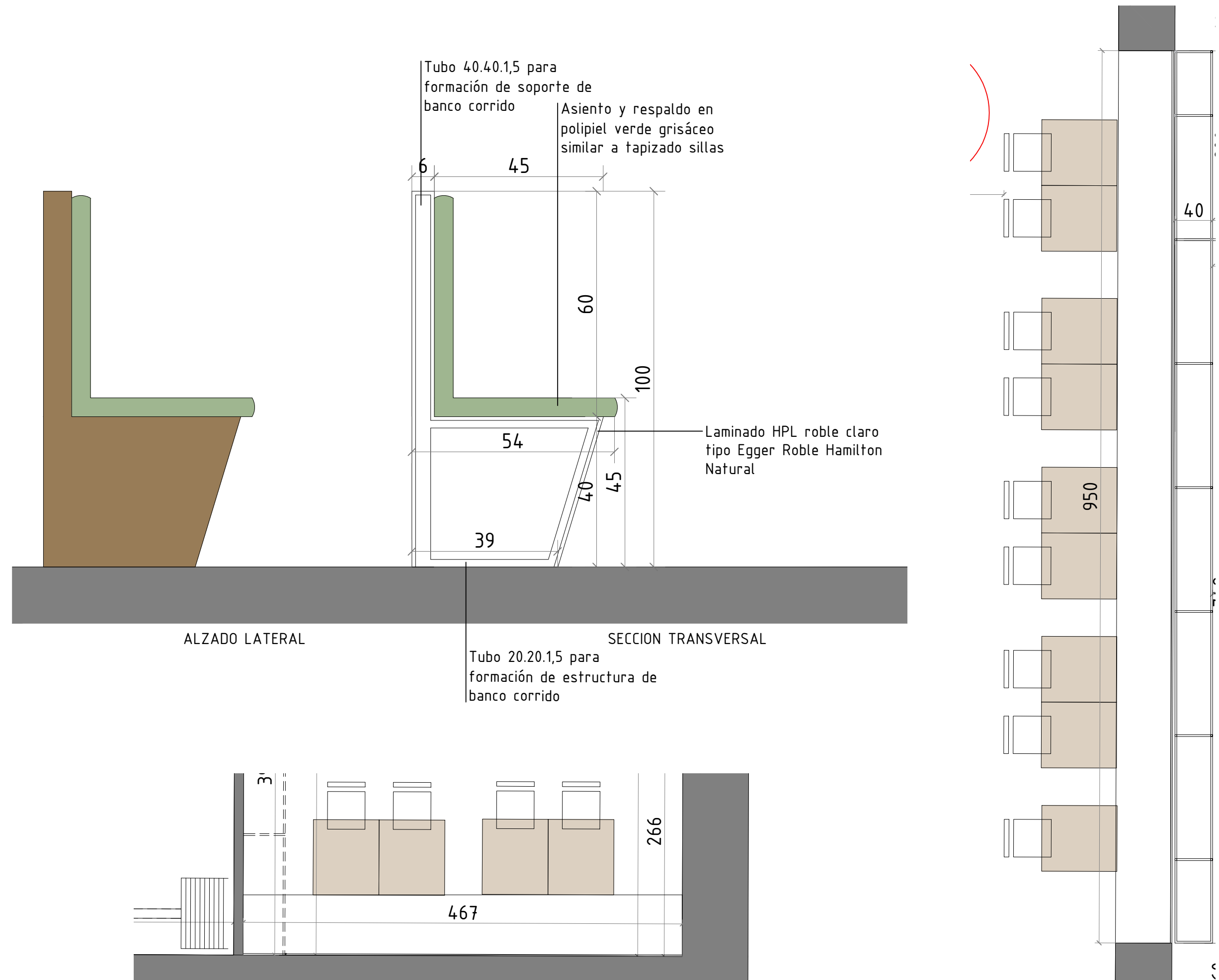
TODAS LAS DIMENSIONES DEBERÁN SER VERIFICADAS EN OBRA POR LOS AUTORES DEL PROYECTO TÉCNICO Y LA CONSTRUCTORA.

TODAS LAS DISCREPANCIAS DEBERÁN SER ACLARADAS CON LA PROPIEDAD ANTES DE SU REALIZACIÓN.

LOS COLORES PUEDEN SUFRIR LEVES MODIFICACIONES SEGÚN EL TIPO DE IMPRESIÓN. POR TANTO, PREVALECE LA INFORMACIÓN DETALLADA TEXTUALMENTE EN EL PLANO.

C. BANCO CORRIDO SENCILLO.

BANCO CORRIDO REALIZADO EN ESTRUCTURA DE TUBO DE ACERO GALVANIZADO REVESTIDO EN TABLERO MDF LAMINADO ROBLE NATURAL. COTAS EN CM.



Proyecto:
Reforma de local de Restauración I-NUCL-1_3-NPR-R90

Ubicación :
IFEMA. Av. del Partenón, 5. 28042 Madrid
Local: I-NUCL-1_3-NPR-R90 (Núcleo 1-3)

Plano:
Estado Reformado - Mobiliario detalles 6 y C

Fecha
16.12.2022

Escala:
1/10

Arch. No.
221216_I-NUCL1_3NPR-RP90_ARQ_Rev2.dwg

Plano No
ER-07_2

Promotor:
IFEMA
Feria de Madrid

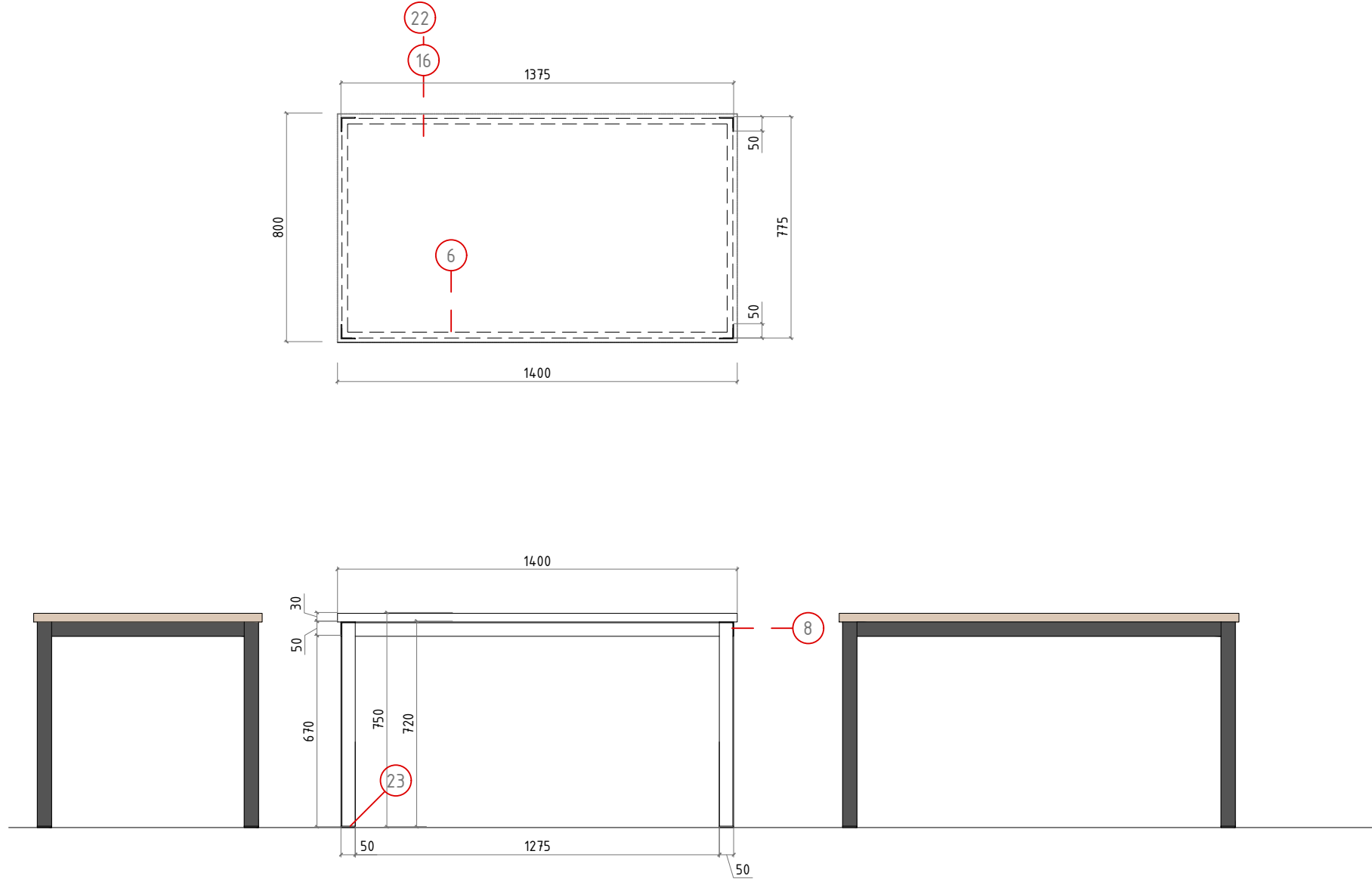
Arquitectos:
Ángel Luis Cerro
Luis Miguel Velasco

C/ Princesa 69
28008 Madrid
tel 91 708 02 70 fax 91 708 02 71
www.es-emo.com

1. MESA 70x80 h75 2pax



2. MESA 140x80 h 75cm 4 pax



NOTAS GENERALES

TODAS LAS MEDIDAS SE MUESTRAN EN CENTÍMETROS.

EL PLANO PUEDE NO ESTAR IMPRESO A ESCALA, EN ESE CASO PREVALECE LA INFORMACIÓN NUMÉRICA DE LA COTA.

TODAS LAS DIMENSIONES DEBERÁN SER VERIFICADAS EN OBRA POR LOS AUTORES DEL PROYECTO TÉCNICO Y LA CONSTRUCTORA.

TODAS LAS DISCREPANCIAS DEBERÁN SER ACLARADAS CON LA PROPIEDAD ANTES DE SU REALIZACIÓN.

LOS COLORES PUEDEN SUFRIR LEVES MODIFICACIONES SEGÚN EL TIPO DE IMPRESIÓN. POR TANTO, PREVALECE LA INFORMACIÓN DETALLADA TEXTUALMENTE EN EL PLANO.

- MATERIALES**
- Plantas artificiales
 - Cojín de polipiel verde
 - Tubo de acero 40x40
 - Tubo acero 30x30 mm lacado negro
 - Tubo acero 40x40 mm lacado negro
 - Tubo acero 20x50 mm lacado negro
 - Tubo Acero 50x50 mm lacado negro
 - Perfil L 50.50.3 mm lacado negro
 - Chapa 20x5 mm lacada negra
 - Cajas de chapa de acero lacada en RAL5019
 - Perfil U 20x15 mm lacado RAL5019
 - Pie de mesa 72 cm. Ø60 cm base, columna Ø80 mm, cruceta 40x40mm
 - Pie de mesa 48 cm. Ø35 cm base, columna Ø80 mm, cruceta 40x40mm
 - Panel de policarbonato celular 10 mm
 - Tablero DM 40 mm
 - Tablero DM 30 mm
 - Tablero DM 20 mm
 - Tablero DM 10 mm
 - Tablero madera maciza pino 20 mm con barniz color, equivalente al usado en paredes y techos
 - Canto lacado RAL5019
 - Laminado Egger Roble Lancaster Natural. Tapa y canto de tablero
 - Laminado Egger Roble Hamilton Natural. Tapa y canto de tablero.
 - Tapa de goma para apoyo de pata de mueble. Varias medidas
 - Estructura tubular en cruz para arriostramiento y apoyo de pata de tubo de acero de Ø 20 mm.

OFICINAS NORTE

PABELLÓN 9

PABELLÓN 10

PABELLÓN 7

PABELLÓN 8

PABELLÓN 5

PABELLÓN 6

PABELLÓN 3

PABELLÓN 4

PABELLÓN 11

PABELLÓN 12

PABELLÓN 14

OFICINAS SUR

Proyecto:

Reforma de local de Restauración I-NUCL-1_3-NPR-R90

Ubicación :

IFEMA. Av. del Partenón, 5. 28042 Madrid

Local: I-NUCL-1_3-NPR-R90 (Núcleo 1-3)

Plano:

Estado Reformado - Mobiliario

Mesas de comedor 1 2 3

Fecha	16.12.2022	Escala:	1/20
Arch. No.	221216_I-NUCL1_3NPR-RP90_ARQ_Rev2.dwg	Plano No	ER_07_3

Promotor:

IFEMA

Feria de Madrid

Arquitectos:

Ángel Luis Cerro

Luis Miguel Velasco

C/ Princesa 69
28008 Madrid
tel 91 708 02 70 fax 91 708 02 71
www.es-emo.com

NOTAS GENERALES

TODAS LAS MEDIDAS SE MUESTRAN EN CENTÍMETROS.

EL PLANO PUEDE NO ESTAR IMPRESO A ESCALA, EN ESE CASO PREVALECE LA INFORMACIÓN NUMÉRICA DE LA COTA.

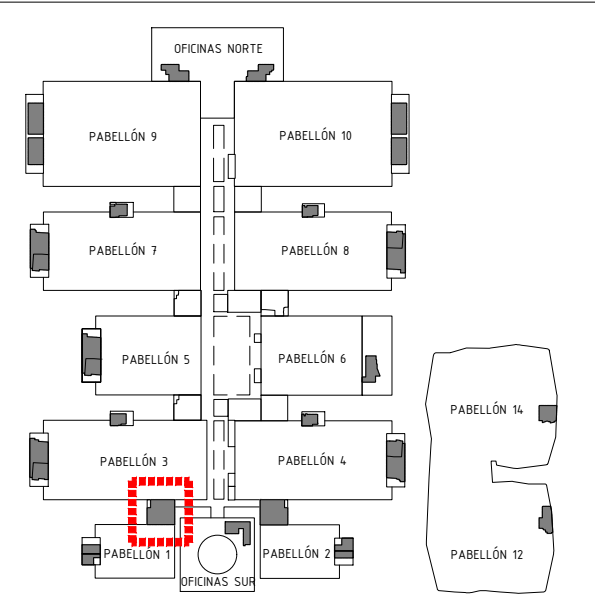
TODAS LAS DIMENSIONES DEBERÁN SER VERIFICADAS EN OBRA POR LOS AUTORES DEL PROYECTO TÉCNICO Y LA CONSTRUCTORA.

TODAS LAS DISCREPANCIAS DEBERÁN SER ACLARADAS CON LA PROPIEDAD ANTES DE SU REALIZACIÓN.

LOS COLORES PUEDEN SUFRIR LEVES MODIFICACIONES SEGÚN EL TIPO DE IMPRESIÓN. POR TANTO, PREVALECE LA INFORMACIÓN DETALLADA TEXTUALMENTE EN EL PLANO.

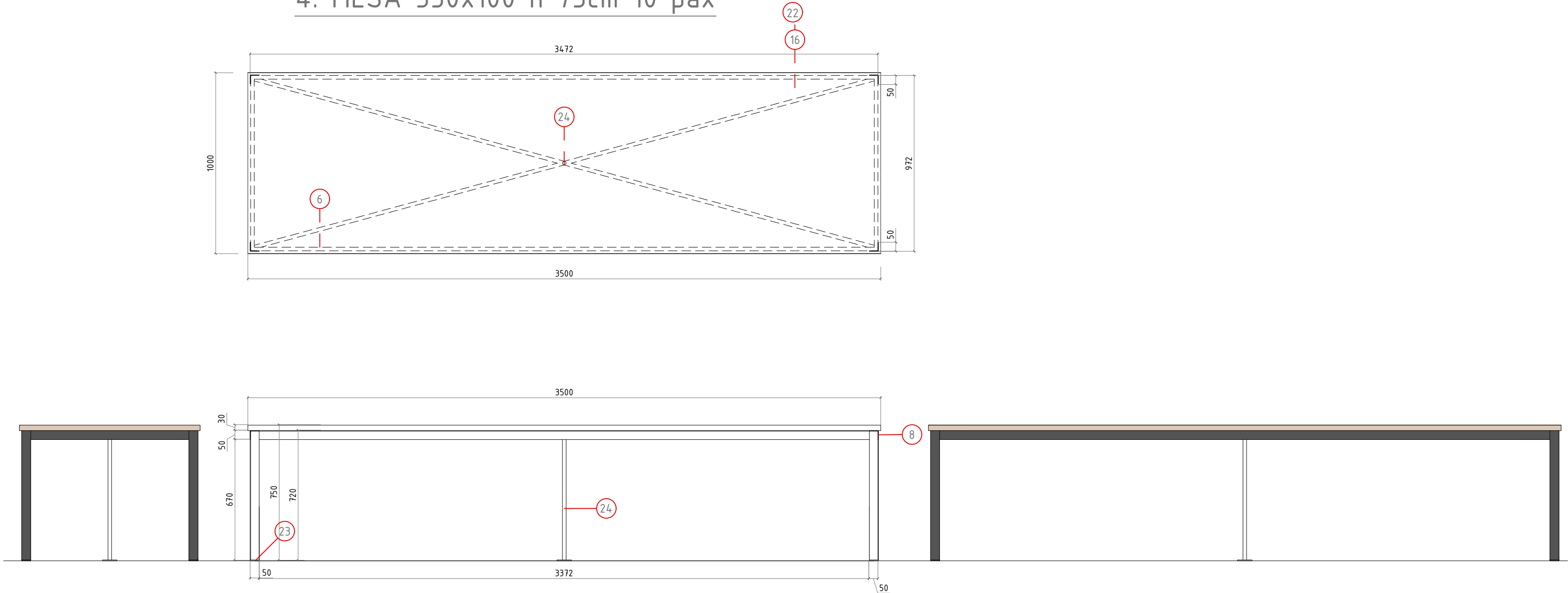
MATERIALES

- Plantas artificiales
- Cojín de polipiel verde
- Tubo de acero 40x40
- Tubo acero 30x30 mm lacado negro
- Tubo acero 40x40 mm lacado negro
- Tubo acero 20x50 mm lacado negro
- Tubo Acero 50x50 mm lacado negro
- Perfil L 50.50.3 mm lacado negro
- Chapa 20x5 mm lacada negra
- Cajas de chapa de acero lacada en RAL5019
- Perfil U 20x15 mm lacado RAL5019
- Pie de mesa 72 cm. Ø60 cm base, columna Ø80 mm, cruceta 40x40mm
- Pie de mesa 48 cm. Ø35 cm base, columna Ø80 mm, cruceta 40x40mm
- Panel de policarbonato celular 10 mm
- Tablero DM 40 mm
- Tablero DM 30 mm
- Tablero DM 20 mm
- Tablero DM 10 mm
- Tablero madera maciza pino 20 mm con barniz color, equivalente al usado en paredes y techos
- Canto lacado RAL5019
- Laminado Egger Roble Lancaster Natural. Tapa y canto de tablero
- Laminado Egger Roble Hamilton Natural. Tapa y canto de tablero.
- Tapa de goma para apoyo de pata de mueble. Varias medidas
- Estructura tubular en cruz para arriostramiento y apoyo de pata de tubo de acero de Ø 20 mm.

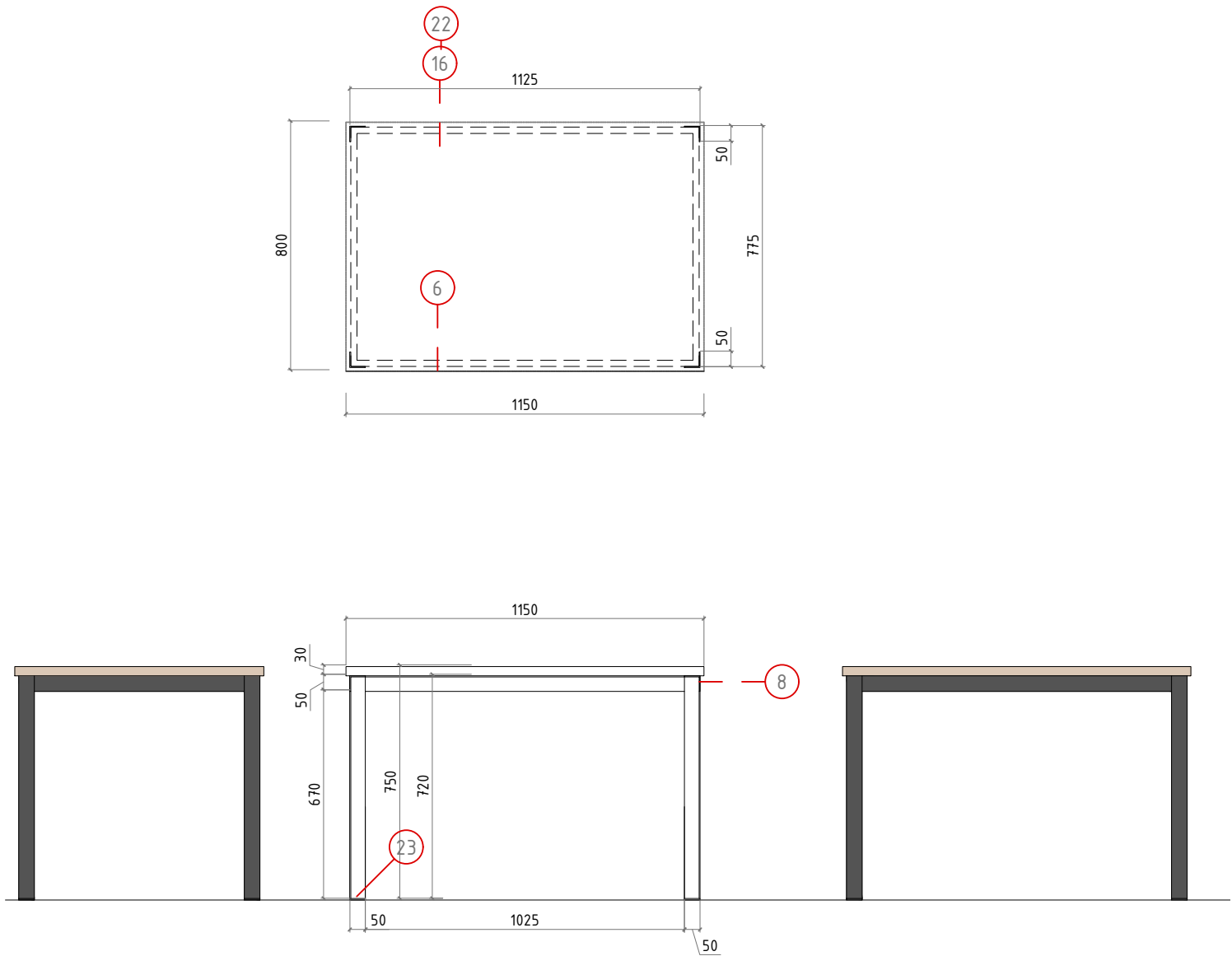


Proyecto: Reforma de local de Restauración I-NUCL-1_3-NPR-R90	
Ubicación : IFEMA. Av. del Partenón, 5. 28042 Madrid Local: I-NUCL-1_3-NPR-R90 (Núcleo 1-3)	
Plano: Estado Reformado - Mobiliario-Mesas 4-7	
Fecha 16.12.2022	Escala: 1/20
Arch. No. 221216_I-NUCL1_3NPR-RP90_ARQ_Rev2.dwg	Plano No ER_07_4
Promotor: IFEMA Feria de Madrid	
Arquitectos: Ángel Luis Cerro Luis Miguel Velasco	
<div><div>EMO</div><div>C/ Princesa 69 28008 Madrid tel 91 708 02 70 fax 91 708 02 71 www.es-emo.com</div></div>	

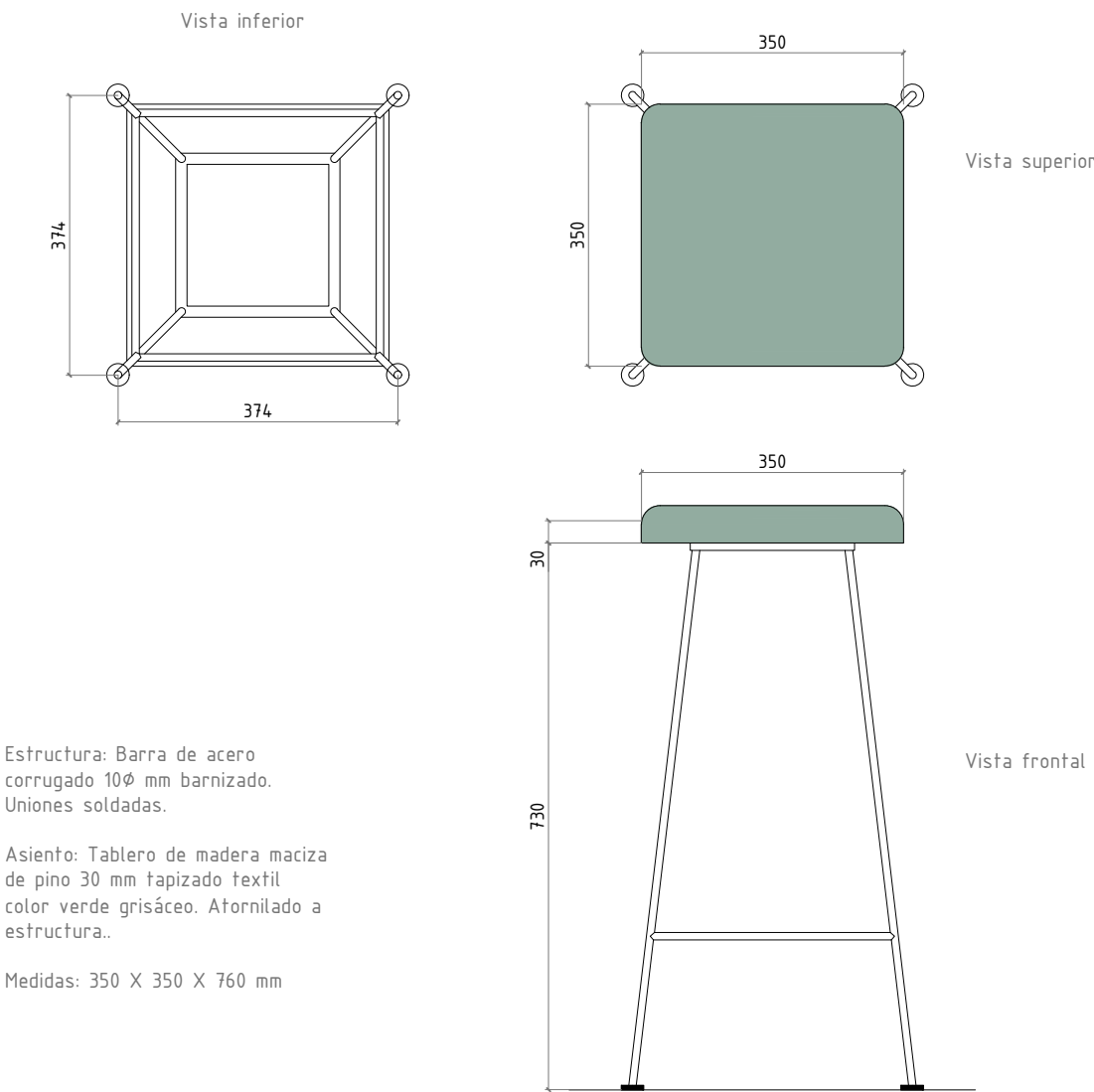
4. MESA 350x100 h 75cm 10 pax



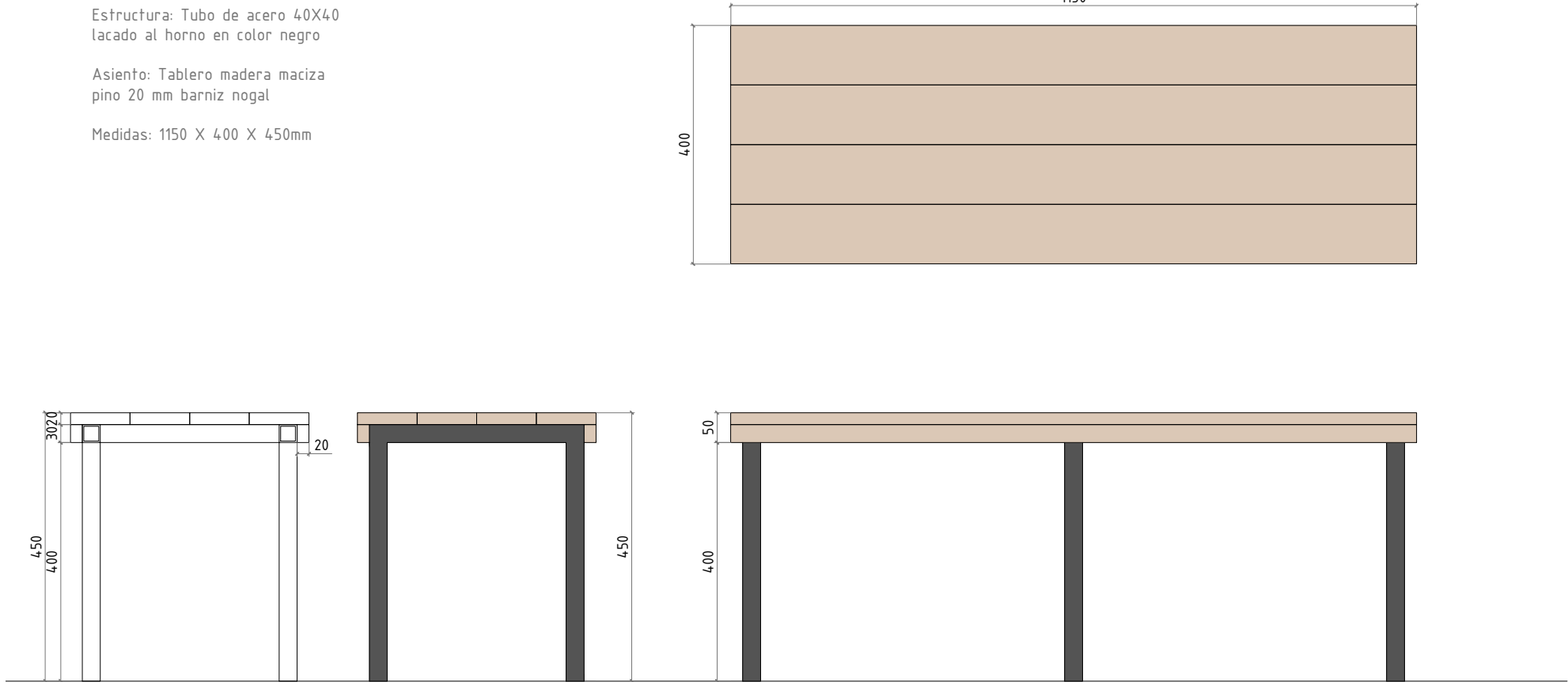
7. MESA 115x80 h 75cm 4 pax



B. TABURETE ALTO TAPIZADO



C. BANCO CORRIDO



NOTAS GENERALES

TODAS LAS MEDIDAS SE MUESTRAN EN CENTÍMETROS.

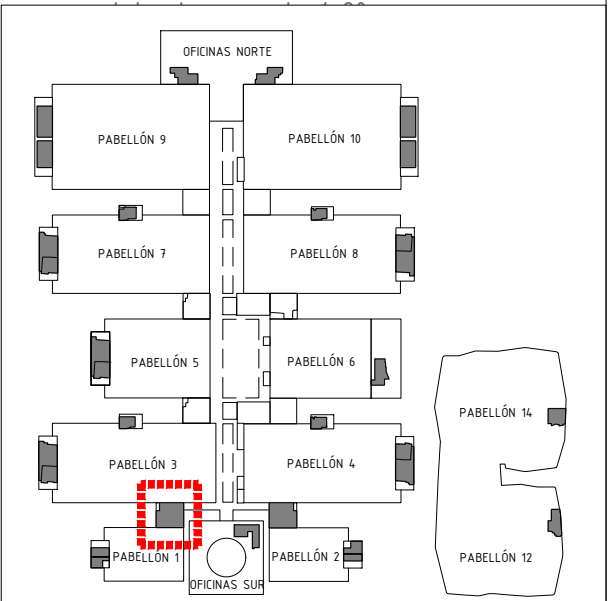
EL PLANO PUEDE NO ESTAR IMPRESO A ESCALA, EN ESE CASO PREVALECE LA INFORMACIÓN NUMÉRICA DE LA COTA.

TODAS LAS DIMENSIONES DEBERÁN SER VERIFICADAS EN OBRA POR LOS AUTORES DEL PROYECTO TÉCNICO Y LA CONSTRUCTORA.

TODAS LAS DISCREPANCIAS DEBERÁN SER ACLARADAS CON LA PROPIEDAD ANTES DE SU REALIZACIÓN.

LOS COLORES PUEDEN SUFRIR LEVES MODIFICACIONES SEGÚN EL TIPO DE IMPRESIÓN. POR TANTO, PREVALECE LA INFORMACIÓN DETALLADA TEXTUALMENTE EN EL PLANO.

- MATERIALES**
- Plantas artificiales
 - Cojín de polipiel verde
 - Tubo de acero 40x40
 - Tubo acero 30x30 mm lacado negro
 - Tubo acero 40x40 mm lacado negro
 - Tubo acero 20x50 mm lacado negro
 - Tubo Acero 50x50 mm lacado negro
 - Perfil L 50.50.3 mm lacado negro
 - Chapa 20x5 mm lacada negra
 - Cajas de chapa de acero lacada en RAL5019
 - Perfil U 20x15 mm lacado RAL5019
 - Pie de mesa 72 cm. Ø60 cm base, columna Ø80 mm, cruceta 40x40mm
 - Pie de mesa 48 cm. Ø35 cm base, columna Ø80 mm, cruceta 40x40mm
 - Panel de policarbonato celular 10 mm
 - Tablero DM 40 mm
 - Tablero DM 30 mm
 - Tablero DM 20 mm
 - Tablero DM 10 mm
 - Tablero madera maciza pino 20 mm con barniz color, equivalente al usado en paredes y techos
 - Canto lacado RAL5019
 - Laminado Egger Roble Lancaster Natural. Tapa y canto de tablero
 - Laminado Egger Roble Hamilton Natural. Tapa y canto de tablero.
 - Tapa de goma para apoyo de pata de mueble. Varias medidas
 - Estructura tubular en cruz para arriostramiento y apoyo de pata de



Proyecto:
Reforma de local de Restauración I-NUCL-1_3-NPR-R90

Ubicación :
IFEMA. Av. del Partenón, 5. 28042 Madrid
Local: I-NUCL-1_3-NPR-R90 (Núcleo 1-3)

Plano:
Estado Reformado - Mobiliario
Sillas de comedor. B y D

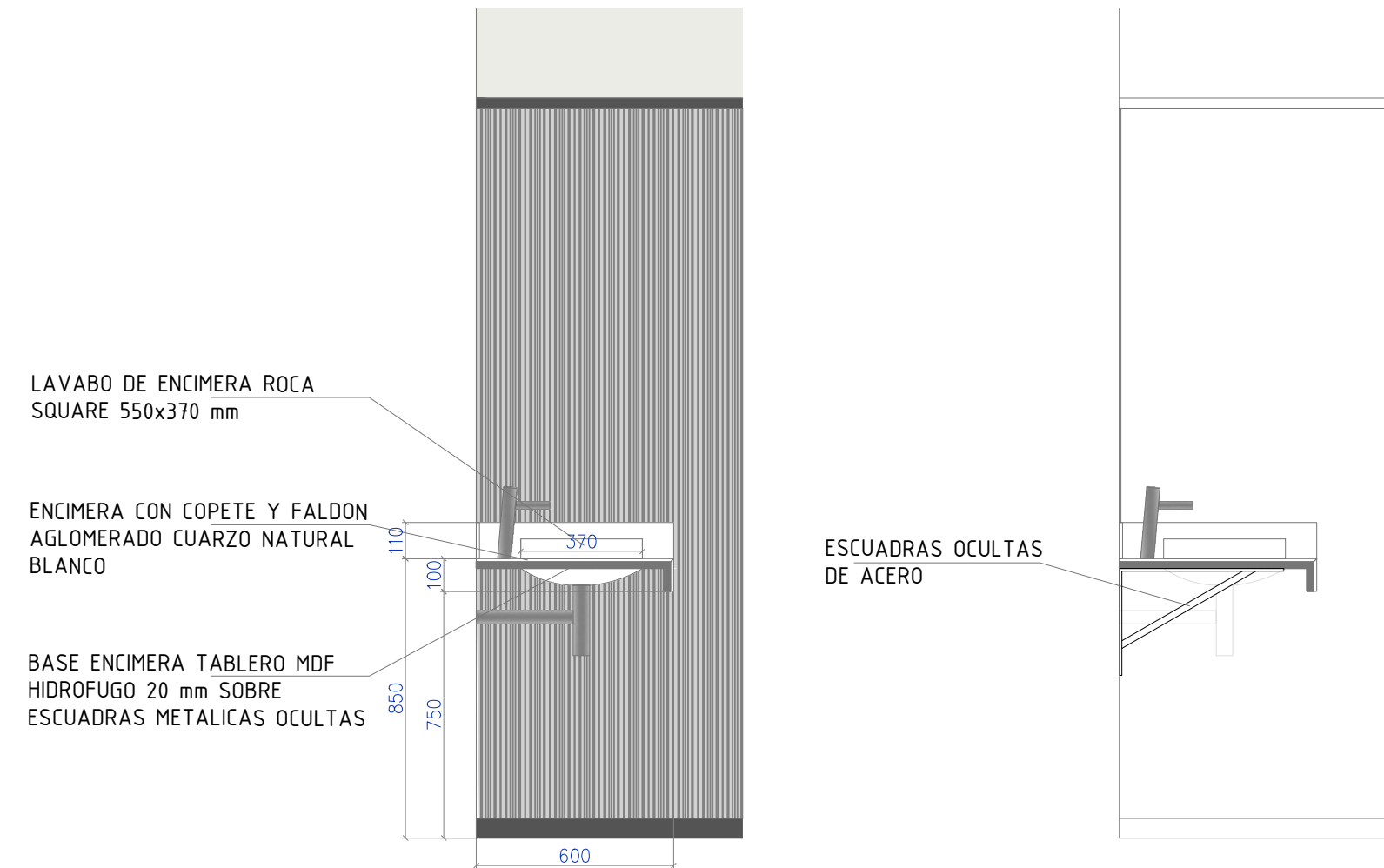
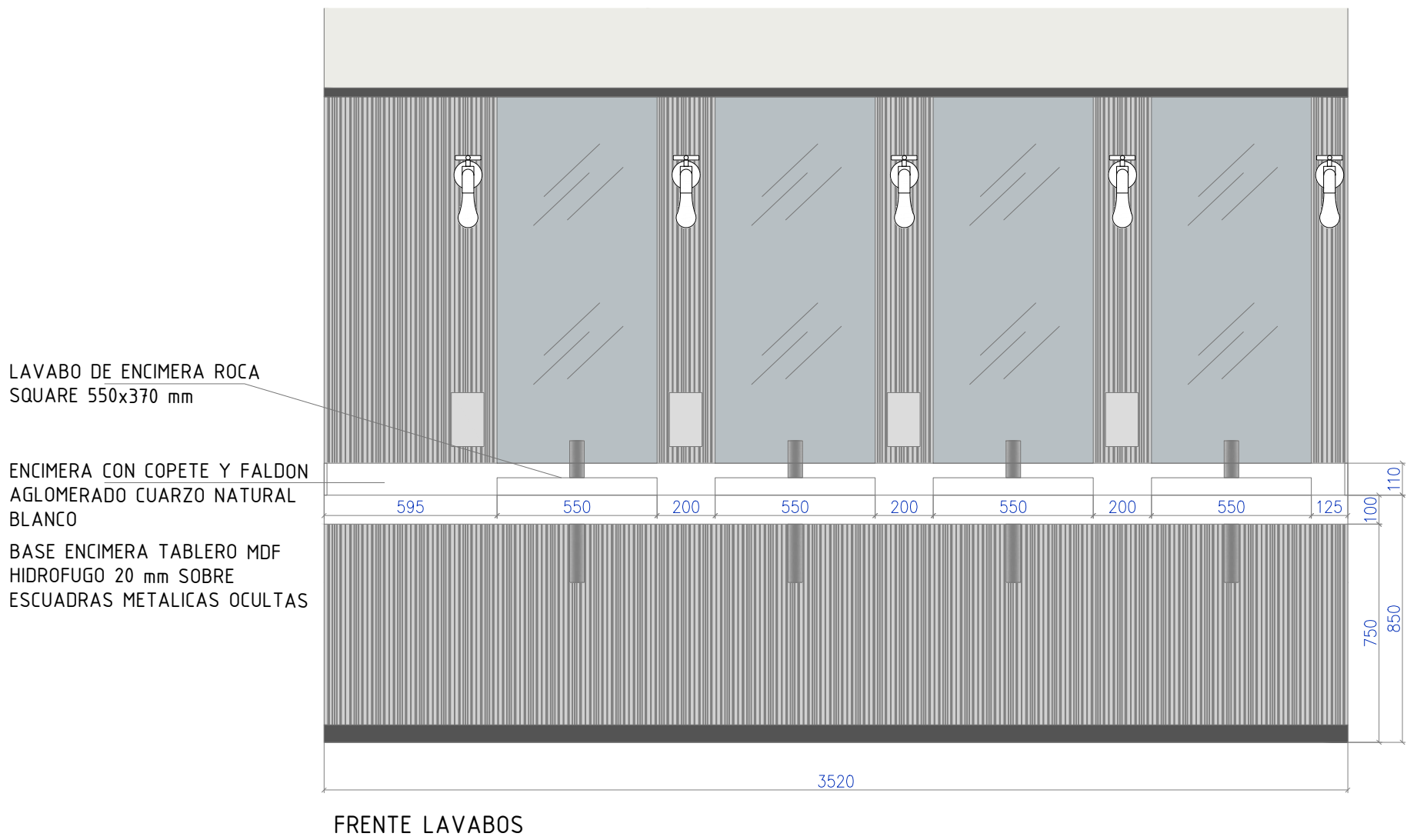
Fecha 16.12.2022	Escala: 1/20
Arch. No. 221216_I-NUCL1_3NPR-RP90_ARQ_Rev2.dwg	Plano No ER_07_5

Promotor:
IFEMA
Feria de Madrid

Arquitectos:
Ángel Luis Cerro
Luis Miguel Velasco

C/ Princesa 69
28008 Madrid
tel 91 708 02 70 fax 91 708 02 71
www.es-emo.com

ENCIMERA DE LAVABOS (ASEOS)



SECCION TIPO ENCIMERA LAVABOS

NOTAS GENERALES

TODAS LAS MEDIDAS SE MUESTRAN EN CENTÍMETROS.

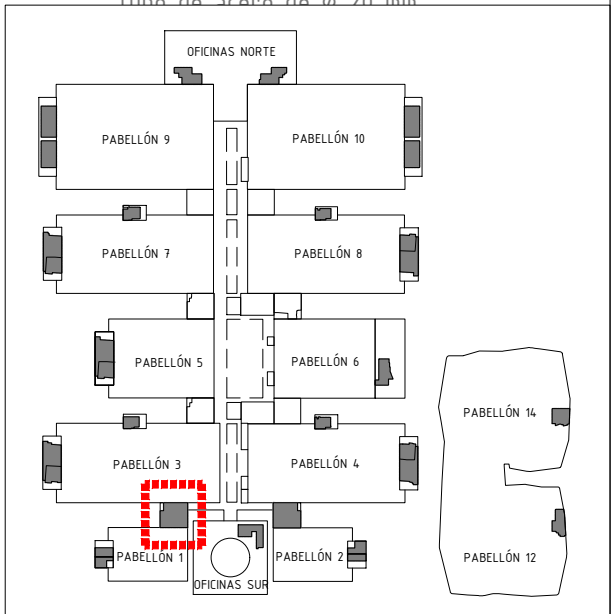
EL PLANO PUEDE NO ESTAR IMPRESO A ESCALA, EN ESE CASO PREVALECE LA INFORMACIÓN NUMÉRICA DE LA COTA.

TODAS LAS DIMENSIONES DEBERÁN SER VERIFICADAS EN OBRA POR LOS AUTORES DEL PROYECTO TÉCNICO Y LA CONSTRUCTORA.

TODAS LAS DISCREPANCIAS DEBERÁN SER ACLARADAS CON LA PROPIEDAD ANTES DE SU REALIZACIÓN.

LOS COLORES PUEDEN SUFRIR LEVES MODIFICACIONES SEGÚN EL TIPO DE IMPRESIÓN. POR TANTO, PREVALECE LA INFORMACIÓN DETALLADA TEXTUALEMENTE EN EL PLANO.

- MATERIALES**
- Plantas artificiales
 - Cojín de polipiel verde
 - Tubo de acero 40x40
 - Tubo acero 30x30 mm lacado negro
 - Tubo acero 40x40 mm lacado negro
 - Tubo acero 20x50 mm lacado negro
 - Tubo Acero 50x50 mm lacado negro
 - Perfil L 50.50.3 mm lacado negro
 - Chapa 20x5 mm lacada negra
 - Cajas de chapa de acero lacada en RAL5019
 - Perfil U 20x15 mm lacado RAL5019
 - Pie de mesa 72 cm. Ø60 cm base, columna Ø80 mm, cruceta 40x40mm
 - Pie de mesa 48 cm. Ø35 cm base, columna Ø80 mm, cruceta 40x40mm
 - Panel de policarbonato celular 10 mm
 - Tablero DM 40 mm
 - Tablero DM 30 mm
 - Tablero DM 20 mm
 - Tablero DM 10 mm
 - Tablero madera maciza pino 20 mm con barniz color, equivalente al usado en paredes y techos
 - Canto lacado RAL5019
 - Laminado Egger Roble Lancaster Natural. Tapa y canto de tablero
 - Laminado Egger Roble Hamilton Natural. Tapa y canto de tablero.
 - Tapa de goma para apoyo de pata de mueble. Varias medidas
 - Estructura tubular en cruz para arriostramiento y apoyo de pata de tubo de acero de Ø 20 mm



Proyecto: Reforma de local de Restauración I-NUCL-1_3-NPR-R90	
Ubicación : IFEMA. Av. del Partenón, 5. 28042 Madrid Local: I-NUCL-1_3-NPR-R90 (Núcleo 1-3)	
Plano: Estado Reformado - Mobiliario- encimera aseos	
Fecha 16.12.2022	Escala: 1/20
Arch. No. 221216_I-NUCL1_3NPR-RP90_ARQ_Rev2.dwg	Plano No ER_07_6
Promotor: IFEMA Feria de Madrid	
Arquitectos: Ángel Luis Cerro Luis Miguel Velasco	
<div><div>EMO</div><div>C/ Princesa 69 28008 Madrid tel 91 708 02 70 fax 91 708 02 71 www.es-emo.com</div></div>	

NOTAS GENERALES

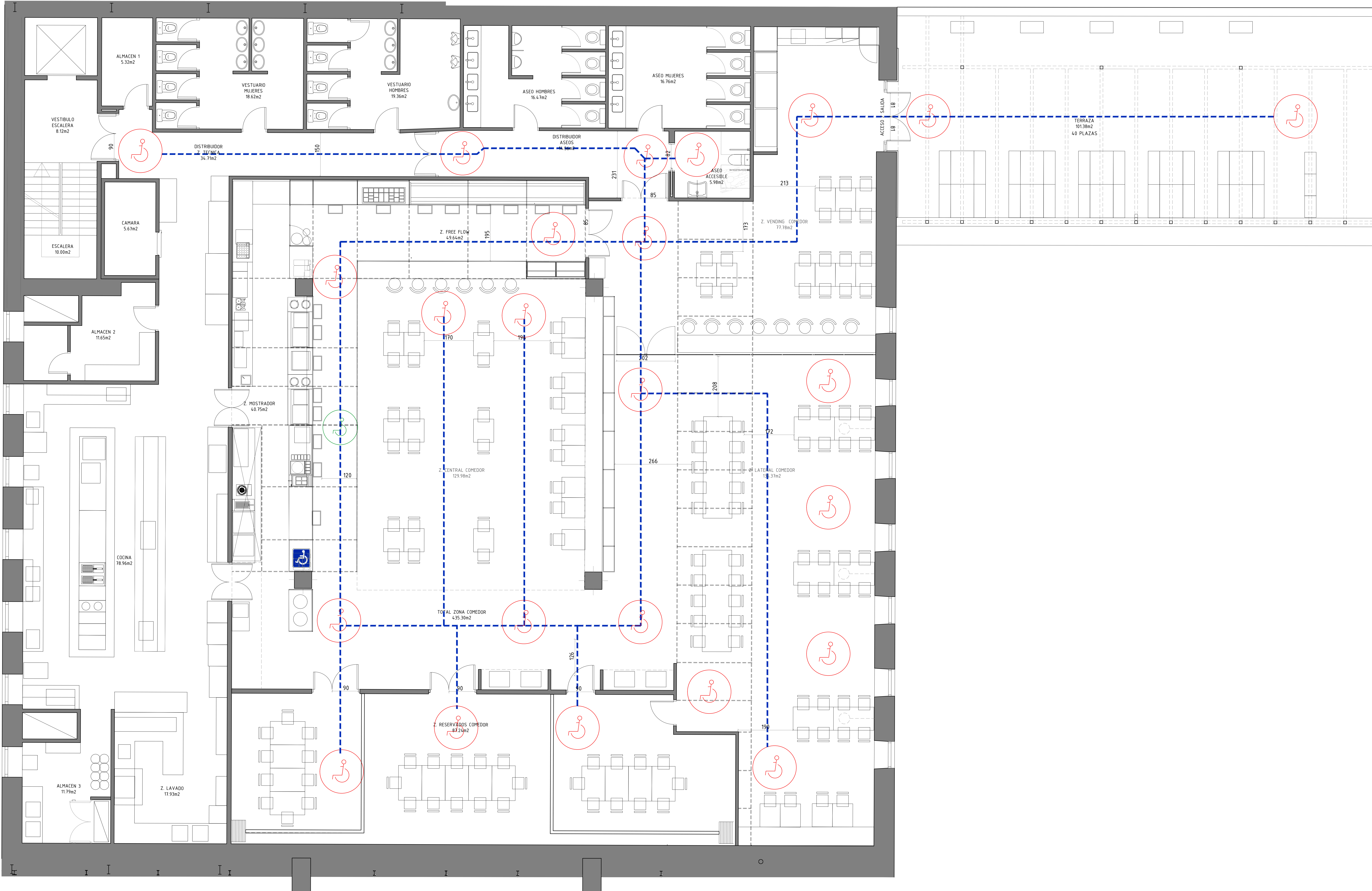
TODAS LAS MEDIDAS SE MUESTRAN EN CENTÍMETROS.

EL PLANO PUEDE NO ESTAR IMPRESO A ESCALA, EN ESE CASO PREVALECE LA INFORMACIÓN NUMÉRICA DE LA COTA.

TODAS LAS DIMENSIONES DEBERÁN SER VERIFICADAS EN OBRA POR LOS AUTORES DEL PROYECTO TÉCNICO Y LA CONSTRUCTORA.

TODAS LAS DISCREPANCIAS DEBERÁN SER ACLARADAS CON LA PROPIEDAD ANTES DE SU REALIZACIÓN.

LOS COLORES PUEDEN SUFRIR LEVES MODIFICACIONES SEGÚN EL TIPO DE IMPRESIÓN. POR TANTO, PREVALECE LA INFORMACIÓN DETALLADA TEXTUALMENTE EN EL PLANO.



ACCESIBILIDAD

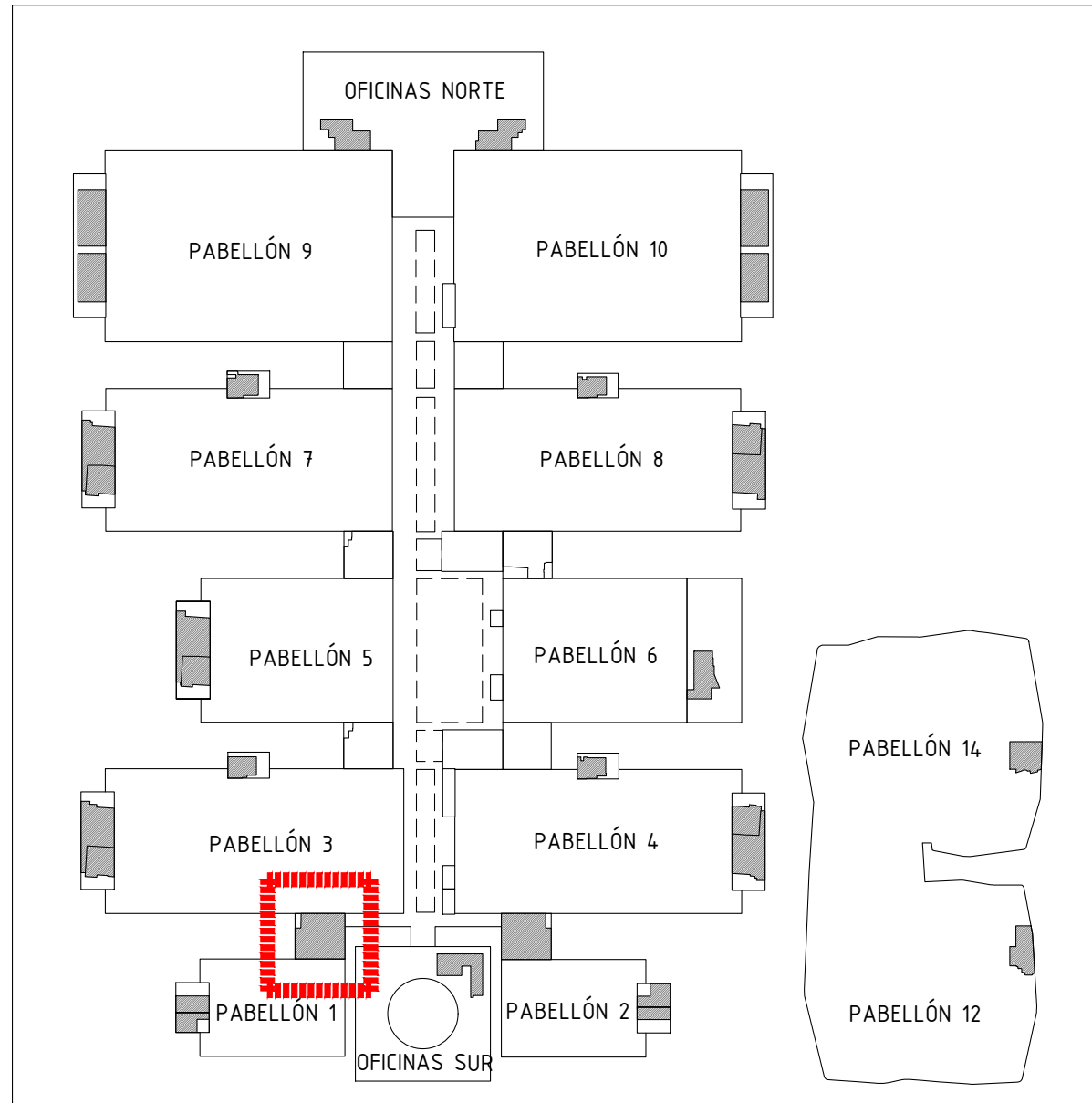
--- ITINERARIO ACCESIBLE

DIAMETRO DE GIRO 1,20 m

DIAMETRO DE GIRO 1,50 m

PUNTO DE ATENCIÓN ACCESIBLE
PUNTO DE ATENCIÓN ACCESIBLE SEGUN CTE DB SUA 1.2.7, MOBILIARIO FIJO.

Cumple que
-Está comunicado mediante un itinerario accesible con una entrada principal accesible al local.
-Su plano de trabajo tiene una anchura de 0,80 m, como mínimo, está situado a una altura de 0,85 m, como máximo, y tiene un espacio libre inferior de 700x500 cm (altura x anchura x profundidad), como mínimo.



Proyecto:
Reforma de local de Restauración I-NUCL-1_3-NPR-R90

Ubicación :
IFEMA. Av. del Partenón, 5. 28042 Madrid
Local: I-NUCL-1_3-NPR-R90 (Núcleo 1-3)

Plano:
Estado reformado - Accesibilidad
Accesibilidad Sala

Fecha
16.12.2022

Arch. No.
221216_I-NUCL1_3NPR-RP90_ARQ_Rev2.dwg

Escala:
1/50

Plano No
ER_08

Promotor:
IFEMA
Feria de Madrid

Arquitectos:
Ángel Luis Cerro
Luis Miguel Velasco